

# ACTIONS MENEES EN PRISON

## - Année 2023 -



Jean-Christophe Hanché © CGLPL

**La Cimade**  
L'humanité passe par l'autre





Jean-Christophe Hanché © CGLPL

## SOMMAIRE

# TABLE DES MATIERES

**PREMIERE PARTIE** [LES ACTIONS DE LA CIMADE EN PRISON](#)

**DEUXIEME PARTIE** [ANALYSES](#)

**TROISIEME PARTIE** [FOCUS : DIFFICULTES 2023 DES ETRANGER·E·S DETENU·E·S](#)

**QUATRIEME PARTIE** [LES PRISONS D'INTERVENTION](#)





Jean-Christophe Hanché © CGLPL

## PREMIERE PARTIE

# LES ACTIONS DE LA CIMADE EN PRISON

Du reclassement des criminel·le·s de guerre a l'accompagnement des personnes étrangères détenues

Intervenir en prison, combattre toutes les formes de double peine

## DU RECLASSEMENT DES CRIMINEL·LE·S DE GUERRE A L'ACCOMPAGNEMENT DES PERSONNES ETRANGERES DETENUES

### 1944-1968 : Naissance et structuration du « service prisons et libérés »

Avec le service *Prisons et Libérés*, **La Cimade** est présente en détention dès la Libération (principalement en Ile-de-France et dans le Nord), pour rencontrer des criminel·le·s de guerre ou des personnes suspectées d'avoir collaboré. Cette présence s'inscrit dans le cadre de la réforme Amor, qui postule du « *reclassement social du condamné* » et de l'introduction de la société civile en prison.

« Sous l'occupation, La Cimade avait pris le parti des résistants et des juifs persécutés. Elle répondit après la guerre à l'appel que lui adressa un membre du Gouvernement provisoire et envoya des assistantes dans les camps et les prisons d'Allemands et de collaborateurs : Drancy, Poitiers, Ecrouves, Doullens, Noé. [...] Je fus désignée pour le camp de Noé, situé dans la région de Toulouse. J'y arrivai au printemps de 1947. [...] Je n'étais pas attendue ni surtout désirée par l'administration du camp. [...] Mon travail consistait pour une part à correspondre avec les familles [...] Mais ma tâche principale était de recevoir les prisonniers, d'entendre leurs confidences, leurs confessions. Combien j'en ai reçus et que de désespoirs se sont exprimés devant moi ! »

Extrait des Cahiers de Violette MOUCHON

Ainsi, l'administration pénitentiaire évoque dès 1946 dans son rapport annuel « *l'aide apportée (...) [par] le Comité d'aide aux évacués, dit la Cimade, qui a mis gracieusement plusieurs de ses assistantes à notre disposition* », afin de remplir une mission sociale et humaine. Par la suite, le service se structure, avant que la guerre d'Algérie ne vienne ralentir l'action ; celle-ci se poursuit néanmoins autour des visites en détention, de la correspondance et de l'assistance aux personnes sortantes de prison.

#### Procès-verbal du 3-12-1946 :

M. BOEGNER a rendu visite à M. AMOR, Directeur de l'Administration pénitentiaire, et a obtenu en particulier que le règlement des prisons soit modifié de façon à permettre le rattachement à une autre confession d'un détenu pendant son incarcération. Il communique au Comité les mesures prises pour le transfert de la maison Centrale de Poissy.

Un journal à l'usage de tous les prisonniers va paraître prochainement, rédigé par les oeuvres s'occupant des prisons. Il comportera une revue de presse faisant état des événements essentiels.

Extrait du procès-verbal de La Cimade, 3 décembre 1946, Archives de La Cimade.

Quant aux assistantes sociales, dont le recrutement s'avérait aussi difficile, et pour les mêmes raisons que celui des infirmières, l'Administration a pu augmenter sensiblement l'effectif de celles engagées contractuellement. De 20, ce nombre est passé à 33. Par contre de grosses difficultés se sont présentées par suite des importantes compressions budgétaires imposées à l'Entr'aide française de qui relevait la majeure partie des autres assistantes agréées pour les prisons. Grâce à un accord intervenu avec cet organisme, l'Administration rembourse désormais, comme elle le fait avec la Croix-Rouge pour les infirmières, le montant des traitements payés par l'Entr'aide pour la part du temps où l'assistante est à notre disposition. Toutefois, une centaine de postes demeuraient découverts au 1<sup>er</sup> janvier malgré l'aide que nous ont apportée dans ce domaine, non seulement les assistantes médico-sociales de la Croix-Rouge, mais aussi le Comité d'aide aux évacués, dit la Cimade, qui a mis gracieusement plusieurs de ses assistantes à notre disposition.

Extrait du rapport d'activité 1947 de la Direction de l'administration pénitentiaire.



## 1968-1979 : Un service face au tourbillon répressif de la politique pénale

Le durcissement des politiques pénales et pénitentiaires, la surpopulation croissante, les révoltes dans les prisons et le développement d'un militantisme carcéral sont autant d'éléments qui incitent **La Cimade** à préciser ses responsabilités. Aux côtés du Groupe Multiprofessionnel des Prisons ou encore de l'ARAPEJ, un pôle de réflexion est engagé dès 1971. La fermeture du service *Prison et Libérés* par l'Assemblée générale, en 1979, n'empêchera jamais des interventions locales de se réaliser.

## A partir de 1980 : Le combat emblématique de la double peine



En parallèle, les politiques migratoires se durcissent aussi. La loi du 31 décembre 1970 étend considérablement les peines d'interdiction du territoire, qui peuvent désormais être prononcées contre toute personne condamnée pour des faits liés aux stupéfiants.

Le 2 avril 1981, une grève de la faim débute à Vénissieux, menée par Hamid BOUKHROUMA, Jean COSTIL et Christian DELORME.


Par la suite, la mobilisation n'aura de cesse de se structurer afin de demander l'abolition de la double peine : création du Comité National



Contre la Double Peine en 1990, grève de la faim dans les locaux de La Cimade Ile-de-France et au sein des prisons Fresnes et Fleury-Mérogis en 1992, campagne « Une Peine Point Barre » en 2001.

*En 1992, 19 personnes entament une grève de la faim dans les locaux de La Cimade Ile-de-France, 46 boulevard des Batignolles.*

## A partir de 1992 : La Cimade redonne un caractère national à l'activité



En 1992, sous l'impulsion de Gilbert GAILLIGUE, convaincu qu'un accompagnement spécifique est nécessaire, l'activité reprend forme. A partir de la prison des Baumettes à Marseille, l'activité se développe progressivement sur l'ensemble de la région : en 2000, des bénévoles sont présent·e·s dans dix prisons.

Face à la demande croissante et au constat que « *dans les rares établissements où cette fonction [d'accompagnement] est assurée, elle l'est au bénéfice de tous* »<sup>1</sup>, **La Cimade**, en 2004, redonne une dimension nationale à cette

dimension nationale à cette facette de son activité. Dès lors, celle-ci n'aura de cesse de se développer dans toute la France.



*Gilbert GAILLIGUE en 2016, aux côtés de Jean-Marie DELARUE, ancien Contrôleur Général des Lieux de Privation de Liberté*

<sup>1</sup> Gilbert GAILLIGUE, *La prison des étrangers*, Paris, Imago, 2000, p. 114.

## Chronologie indicative

1946

Dans la continuité de son action dans les camps d'internement, La Cimade entre pour la première fois dans une prison et crée le « Service Prisons et Libérés ».

1979

A la fin d'une décennie marquée par l'affirmation d'un militantisme carcéral, l'Assemblée Générale de La Cimade décide de fermer le service. L'activité ne s'arrêtera pourtant jamais.

1992

Sous l'impulsion de Gilbert GAILLIEGUE, l'activité se structure à nouveau au sein de la région Sud-Est. Une convention régionale avec l'administration pénitentiaire est signée.

2004

Le Conseil national de La Cimade fait de l'action en milieu carcéral « une haute priorité », et la Commission prison est formellement créée.

2007

Une convention nationale est signée avec le ministère de la Justice. Face aux besoins grandissants, une coordination nationale est créée l'année suivante.

## Carte des établissements d'intervention



## INTERVENIR EN PRISON, COMBATTRE TOUTES LES FORMES DE DOUBLE PEINE

**La Cimade** intervient en prison afin de matérialiser l'accès au droit des personnes étrangères incarcérées : Environ 200 bénévoles entrent dans plus de 70 prisons afin d'informer les personnes de leurs droits et de les assister dans les démarches supposées par leur situation. Depuis 2007, l'activité est prise en compte par un protocole national signé avec l'administration pénitentiaire.

### Derrière les murs : l'intervention en milieu carcéral

Rien ne justifie une différence de traitement entre les personnes détenues en prison au seul regard de leur nationalité : là où la loi pénale ne distingue pas, il n'y a pas lieu de distinguer. Pour autant, face aux difficultés éprouvées par les personnes étrangères détenues, **La Cimade** agit pour que l'accès à leurs droits soit effectif.

Afin d'assurer cette activité auprès d'une population représentant un quart de la population détenue (25,61% au 30 septembre 2022)<sup>2</sup>, **La Cimade**, par ses permanences, organise une présence au sein des prisons : l'intervention se déroule indistinctement auprès des femmes et des hommes, des personnes prévenues et des personnes condamnées, en maison d'arrêt comme en établissement pour peines. L'association intervient de manière ponctuelle auprès des mineur·e·s, et développe une action auprès des sortant·e·s de prison.

L'intervention se veut humaine, concrète et transversale : nous écoutons les situations, donnons les explications utiles, apportons des réponses aux questions juridiques, rédigeons des requêtes avec les personnes que nous rencontrons et travaillons avec l'ensemble des acteurs et actrices concerné·e·s. Les intervenant·e·s de **La Cimade** agissent dans la confidentialité, le respect de la parole donnée et l'indifférence au passé pénal, par un accompagnement qui dépasse le seul cadre de l'entretien et ne s'arrête pas à la sortie de prison.

### Devant les murs : Lutter contre toutes formes de double peine

Confrontées à des discriminations textuelles ou pratiques, l'incarcération multiplie la vulnérabilité et l'isolement des personnes étrangères, qui se retrouvent confrontées à des difficultés liées à la langue, à la maîtrise de l'écrit, à la complexité des démarches administratives ou à l'éloignement des familles. La nationalité constitue trop souvent une forme de double peine, ce qui entraîne un vécu carcéral différencié mais favorise aussi la mise au ban des personnes étrangères détenues. Du fait de l'absence de mesures spécifiques, la prison devient productrice d'irrégularités. Pourtant, le temps passé en prison doit être un temps utile pour préparer le retour à la vie hors les murs.

**La Cimade** souhaite ainsi sensibiliser les différents acteurs et actrices à ces enjeux spécifiques, et déconstruire la pénalisation dont les étranger·e·s font l'objet. En parallèle de sa mission juridique, l'association assure un devoir de témoignage, de formation, d'analyse et de dénonciation des conditions d'incarcération des personnes étrangères. Pour ce faire, elle informe les personnels de l'administration pénitentiaire, porte des propositions politiques, et travaille en lien étroit avec les autres associations dites *prison-justice*

<sup>2</sup> Ministère de la Justice, SGSDE, [Statistiques trimestrielles de milieu fermé, situation au 30 septembre 2022](#).





Jean-Christophe Hanché © CGLPL

## DEUXIEME PARTIE

# ANALYSES

### PREMIERE PARTIE Les actions menées derrière les murs

- Personnes rencontrées : Activités de La Cimade
- Personnes rencontrées : Situation personnelle et familiale
- Personnes rencontrées : Nationalités
- Personnes rencontrées : Situation pénale
- Personnes rencontrées : Situation administrative
- Personnes rencontrées : Mesures d'expulsion
- Personnes rencontrées : Destin au 31 décembre 2023
- Démarches intentées
- Synthèse

### DEUXIEME PARTIE Structure de l'activité en prison

- Synthèse de la structure prison
- Equipes bénévoles
- Etablissements pénitentiaires concernés
- Détail par directions interrégionales

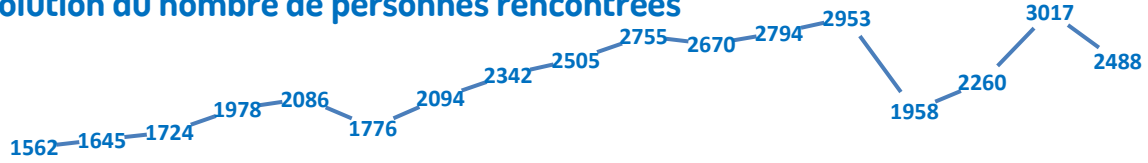
*Note de lecture : Graphiques et pourcentages hors donnée « non renseignée »*



# 1- Actions menées derrière les murs

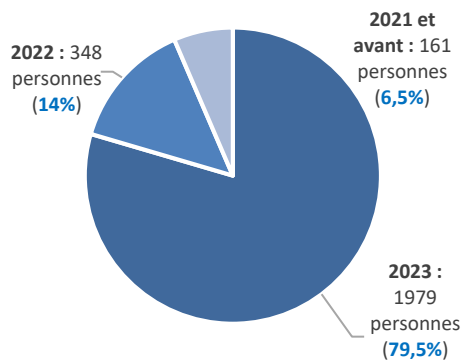
## PERSONNES RENCONTREES : ACTIVITE DE LA CIMADE

### Evolution du nombre de personnes rencontrées




2007 2008 2009 2010 2011 2012 2013 2014 2015 2016 2017 2018 2019 2020 2021 2022 2023

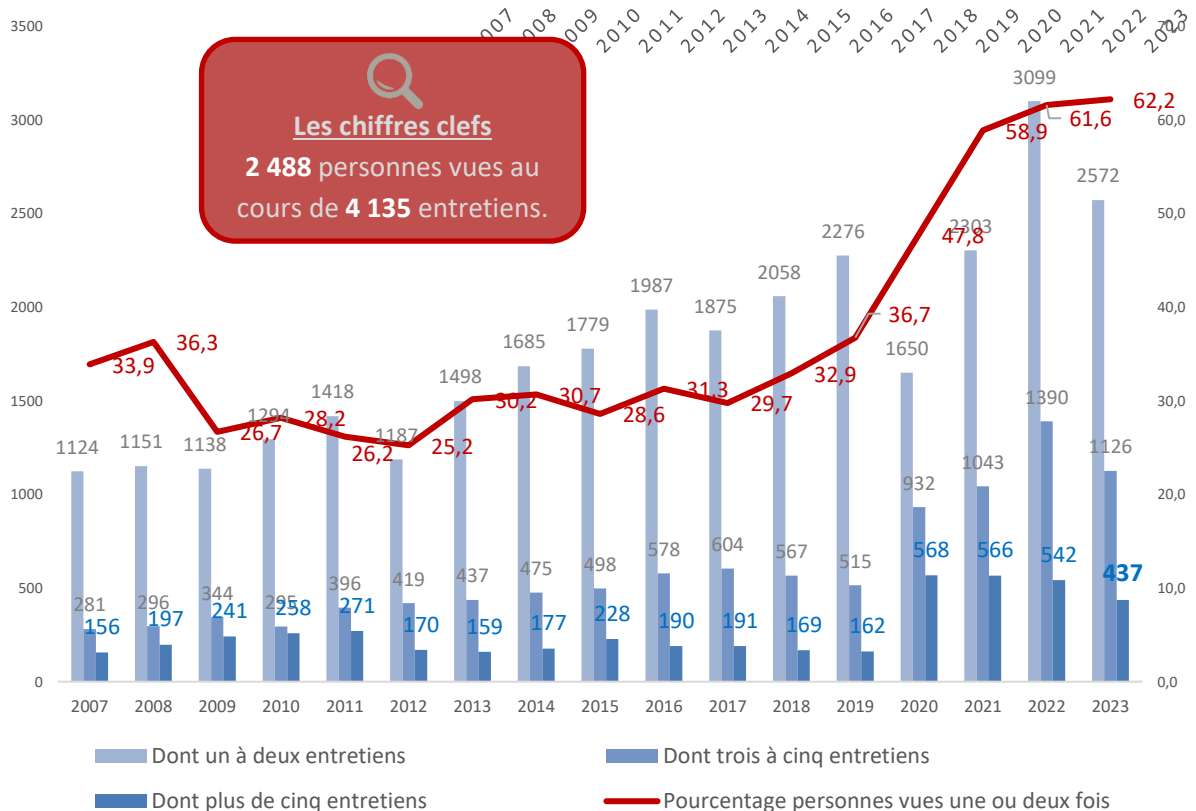
### Année de première rencontre



### Evolution du nombre d'entretiens



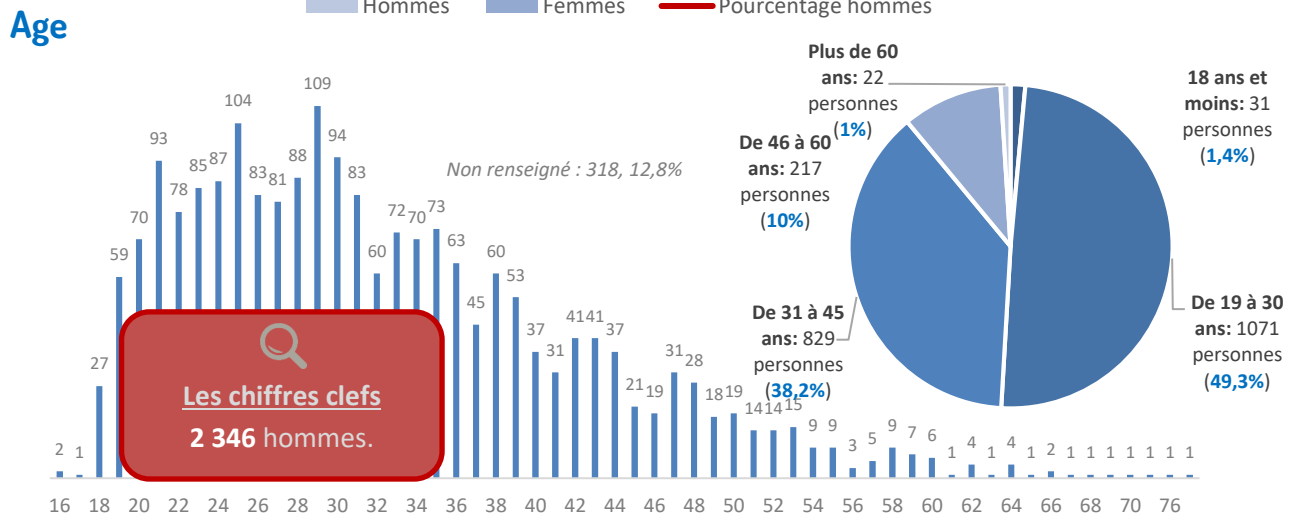
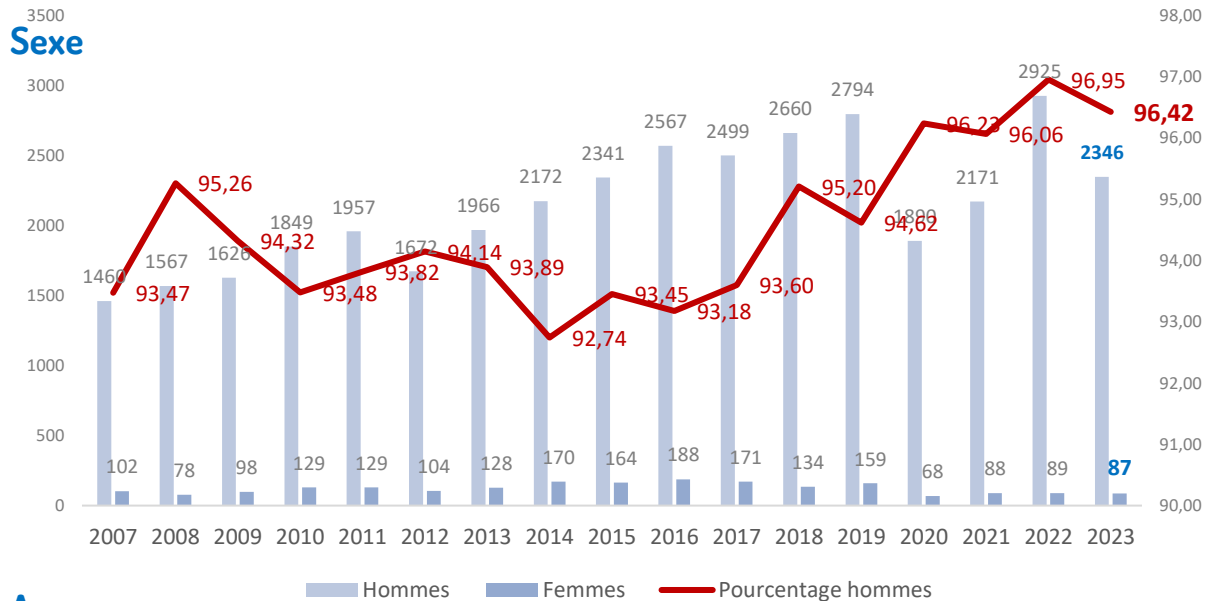
### Répartition du nombre d'entretiens





# 1- Actions menées derrière les murs

## PERSONNES RENCONTREES : SITUATION PERSONNELLE ET FAMILIALE




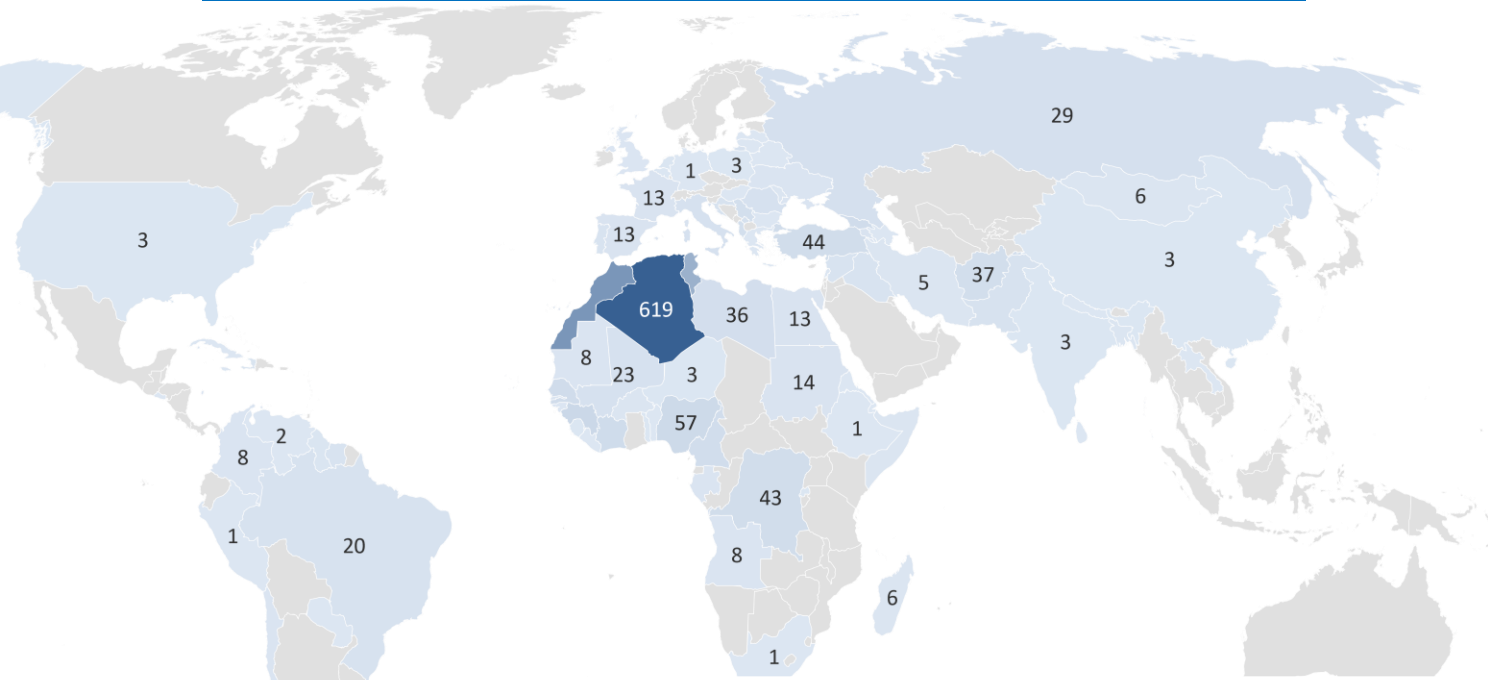
## Situation familiale

	2020	2021	2022	2023
<b>Situation parentale</b>				
Pas d'enfant mineur-e en France	1264	64,6%	1343	59,4%
Au moins un-e enfant mineur-e en France	574	29,3%	658	29,1%
Non renseigné	120	6,1%	259	11,5%
<b>Situation médicale</b>				
Pas de maladie connue	1566	80,0%	1704	75,4%
Etat de santé nécessitant une prise en charge	242	12,4%	261	11,5%
Non renseigné	150	7,7%	295	13,1%
<b>Situation maritale</b>				
Célibataire (dont divorcé-e, veuf/veuve ou séparé-e)	1346	68,7%	1443	63,8%
Marié-e	421	21,5%	466	20,6%
Pacsé-e	43	2,2%	55	2,4%
Non renseigné	148	7,6%	296	13,1%
<b>Situation familiale</b>				
Aucune famille en France	1093	55,8%	953	42,2%
Au moins un-e membre de famille présent en France	666	34,0%	661	29,2%
Non renseigné	199	10,2%	646	28,6%



# 1- Actions menées derrière les murs

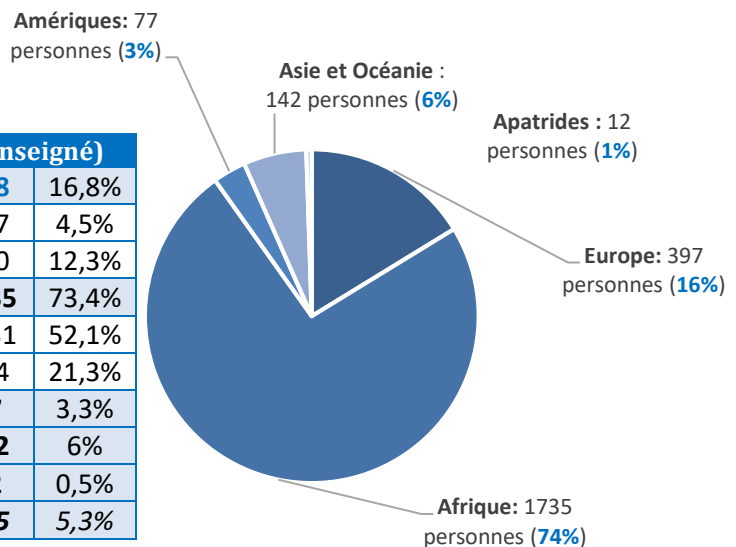
## PERSONNES RENCONTREES : NATIONALITES



**Les chiffres clés**  
 102 nationalités. Les 10 nationalités les plus vues : **70,9%** des rencontres

### Continent d'origine

Continent d'origine - 2023 (hors non renseigné)		
<b>Europe</b>	<b>398</b>	<b>16,8%</b>
Union Européenne	107	4,5%
Conseil de l'Europe	290	12,3%
<b>Afrique</b>	<b>1735</b>	<b>73,4%</b>
Maghreb	1231	52,1%
Autres pays d'Afrique	504	21,3%
<b>Amériques</b>	<b>77</b>	<b>3,3%</b>
<b>Asie et Océanie</b>	<b>142</b>	<b>6%</b>
<b>Apatrides</b>	<b>12</b>	<b>0,5%</b>
<b>Non renseigné</b>	<b>125</b>	<b>5,3%</b>



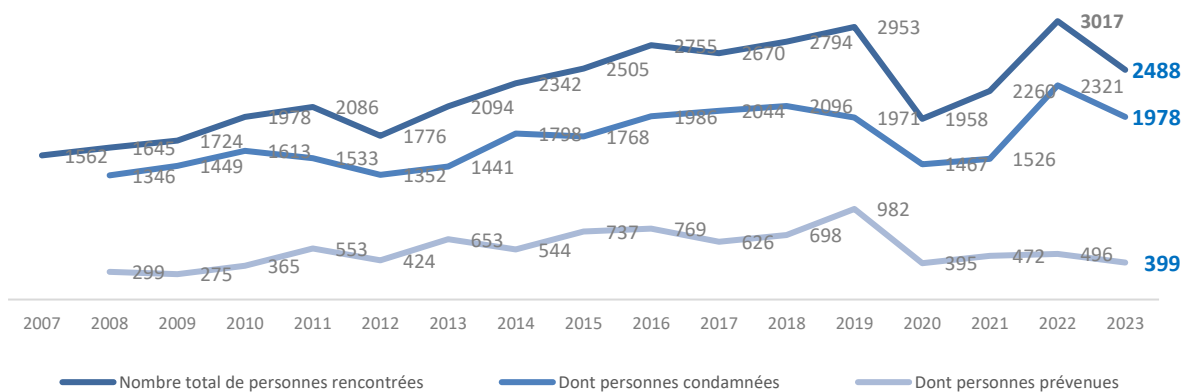


# 1- Actions menées derrière les murs

## PERSONNES RENCONTREES : SITUATION PENALE

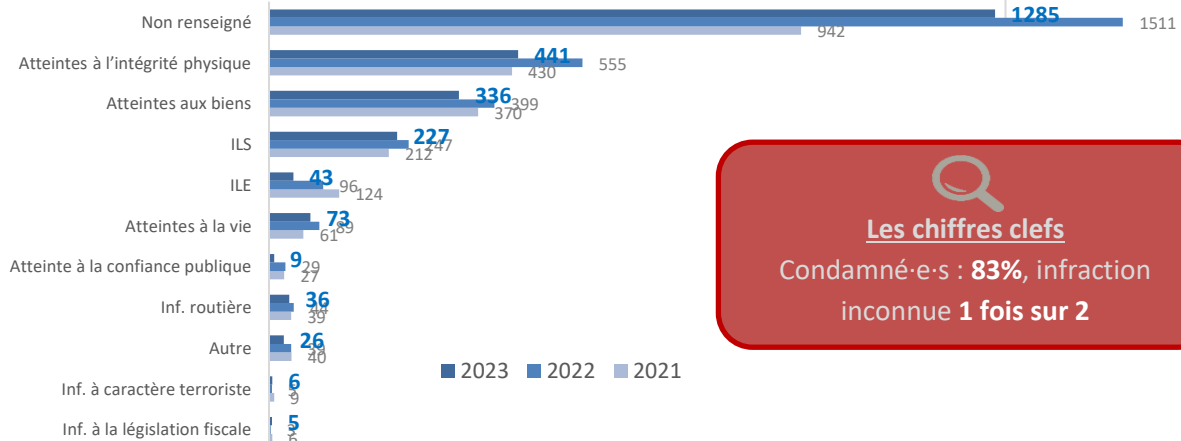
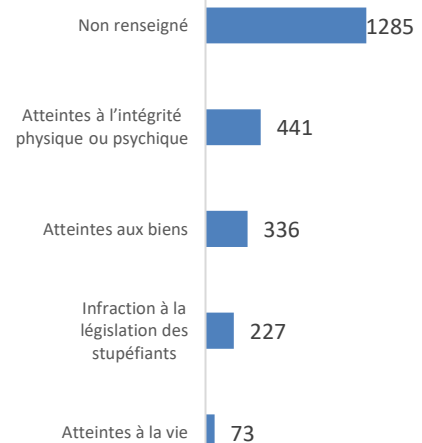
### Catégorie pénale

	2023		2022		2021	
<b>Condamné·e</b>	<b>1978</b>	83,2%	2321	82,2%	1526	76,3%
<b>Prévenu·e</b>	<b>348</b>	14,6%	472	16,7%	443	22,2%
<b>Prévenu·e et condamné·e</b>	<b>41</b>	1,7%	24	0,9%	29	1,5%
<b>Sous écrou extraditionnel</b>	<b>10</b>	0,4%	6	0,2%	2	0,1%
<b>Non renseigné</b>	<b>111</b>	4,6%	194	6,4%	260	11,5%
<b>Total</b>	<b>2488</b>		3017		2260	



### Motifs d'infractions et évolutions

Atteintes à l'intégrité physique ou psychique	441	36,7%
Atteintes aux biens	336	27,9%
Infraction à la législation des stupéfiants	227	18,9%
Atteintes à la vie	73	6,1%
Infractions à la législation des étranger·e·s	43	3,6%
Infraction routière	36	3%
Autre	26	2,2%
Atteinte à la confiance publique	9	0,7%
Infraction à la législation fiscale	6	0,5%
Infraction à caractère terroriste	5	0,4%
<b>Non renseigné</b>	<b>1285</b>	<b>49,8%</b>



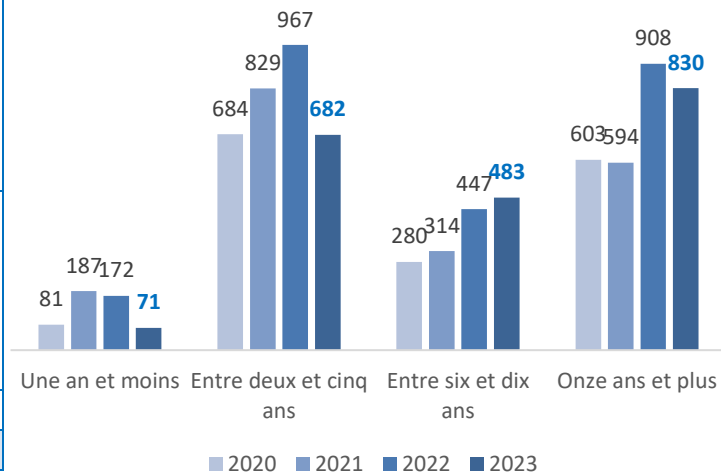
**Les chiffres clés**  
 Condamné·e·s : 83%, infraction inconnue 1 fois sur 2

# 1- Actions menées derrière les murs

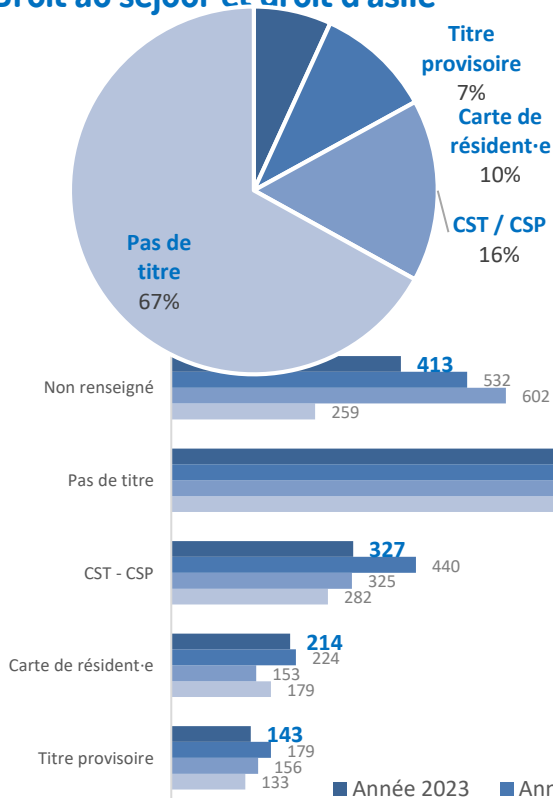
## PERSONNES RENCONTREES : SITUATION ADMINISTRATIVE

### Ancienneté du séjour à date de rencontre

< 2013	830	41,2%
2013	68	3,3%
2014	69	3,3%
2015	89	4,3%
2016	108	5,2%
2017	149	7,2%
2018	142	6,9%
2019	152	7,4%
2020	136	6,6%
2021	122	5,9%
2022	130	6,3%
2023	71	3,4%
<b>Non renseigné</b>	<b>422</b>	<b>15,9%</b>



### Droit au séjour et droit d'asile



<b>Titre provisoire</b>	<b>143</b>	<b>6,9%</b>
<b>Carte de résident-e</b>	<b>214</b>	<b>10,3%</b>
<b>CST/CSP</b>	<b>327</b>	<b>15,8%</b>
<b>Pas de titre</b>	<b>1391</b>	<b>67,0%</b>
<b>Non renseigné</b>	<b>413</b>	<b>1-,6%</b>

#### Les chiffres clefs

Au moins 112 titres périmés pendant la détention des personnes concernées.

	2023		2022		2021		2020	
<b>Asile</b>	<b>173</b>	<b>10,1%</b>	<b>224</b>	<b>12,2%</b>	<b>196</b>	<b>15,0%</b>	<b>83</b>	<b>9,4%</b>
Dont protection subsidiaire	19	1,1%	17	0,9%	16	1,2%	3	0,3%
Dont réfugié-e	53	3,1%	54	2,9%	34	2,6%	12	1,4%
Dont demande en cours	101	5,9%	153	8,4%	146	11,2%	68	7,7%
Néant	1535	89,9%	1608	87,8%	1111	85,0%	802	90,6%
<b>Non renseigné</b>	<b>780</b>	<b>31,4%</b>	<b>1185</b>	<b>39,3%</b>	<b>953</b>	<b>42,2%</b>	<b>839</b>	<b>48,7%</b>
<b>TOTAL</b>	<b>2488</b>		<b>3017</b>		<b>2260</b>		<b>1724</b>	

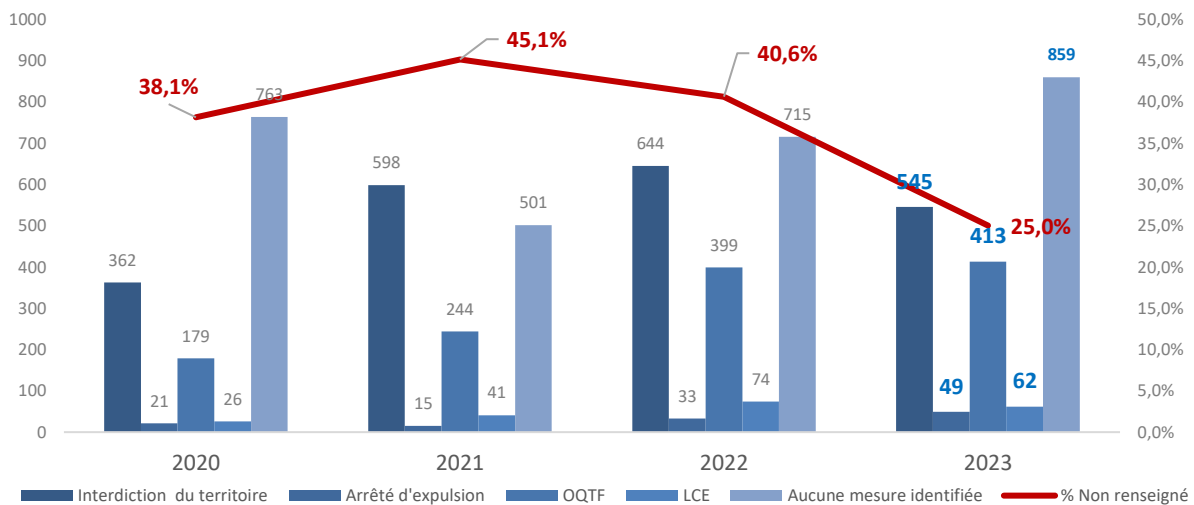
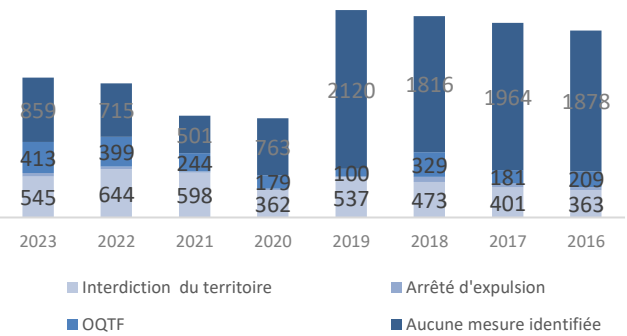


# 1- Actions menées derrière les murs

## PERSONNES RENCONTREES : MESURES D'EXPULSION

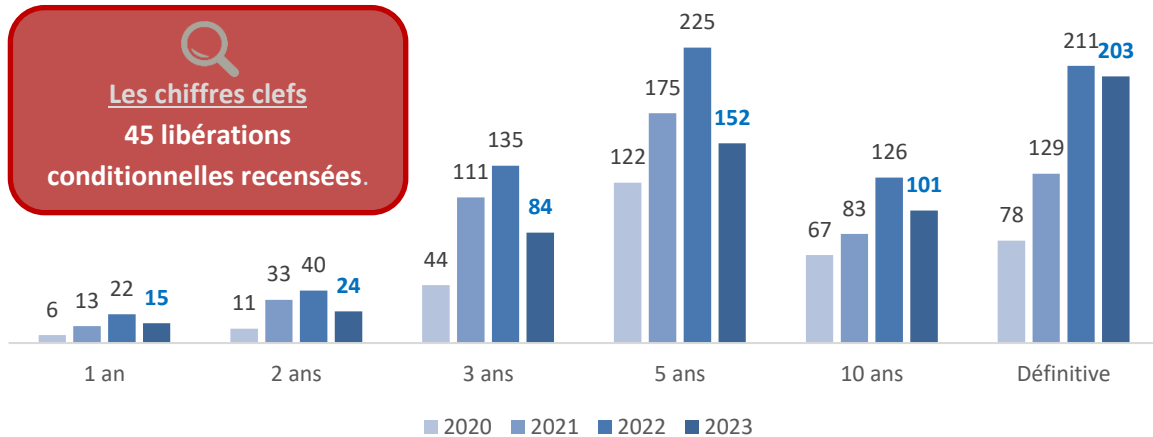
### Mesures d'expulsion à date de rencontre

	2023		2022		2021	
<b>Mesures administratives</b>						
AE	49	2,5%	33	1,8%	15	1,2%
OQTF	413	21,4%	399	21,4%	244	20,6%
<b>Mesures judiciaires</b>						
ITF	545	28,3%	644	34,5%	384	32,4%
LCE	62	3,2%	74	4,0%	41	3,5%
Néant	859	44,6%	715	38,3%	501	42,3%
Total int.	1928	100%	1865	100%	1185	100%
Non rens.	622	24,4%	1226	39,7%	1116	48,5%
TOTAL	2550	100%	3091	100%	2301	100%



### Durée des interdictions du territoire

**Les chiffres clés**  
45 libérations conditionnelles recensées.



## PERSONNES RENCONTREES : DESTIN AU 31 DECEMBRE 2023

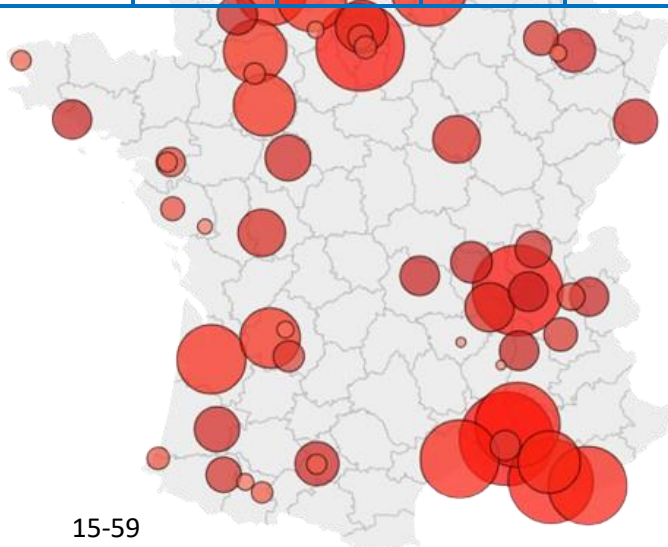
Libéré-e fin de peine	131	6,5%	Expulsé-e sortie de prison	27	1,3%
Mis-e en liberté, extradé-e, transféré-e, etc.	130	6,4%	Assigné-e à résidence	12	0,6%
Placé-e en CRA	106	5,3%	Décédé-e en détention	2	0,1%
Aménagement de peine	64	3,2%	Non renseigné - Encore en détention	2016	84,1%

# 1- Actions menées derrière les murs

## DEMARCHES INTENTEES

	Année 2023		Année 2022		Année 2021	
<b>Démarche intentée</b>						
Asile	99	7,3%	119	9,7%	115	12,3%
Assignation à résidence	13	1,0%	23	1,9%	17	1,8%
Titre de séjour	453	33,1%	447	36,5%	370	39,4%
Aucune démarche	844	59,9%	635	51,9%	436	46,5%
<i>Non renseigné</i>	1079	55,1%	1793	91,6%	1322	67,5%
<b>Total général</b>	<b>2396</b>	<b>100%</b>	<b>3017</b>	<b>100%</b>	<b>2260</b>	<b>100%</b>
<b>Requête et recours</b>						
Recours contre un AE	26	8,5%	12	3,4%	7	2,8%
Recours contre une OQTF	121	39,4%	165	46,5%	102	40,6%
Recours lié à l'asile	43	14%	48	13,5%	51	20,3%
Requête contre une ITF	117	38,1%	130	36,6%	91	36,3%
<i>Non renseigné</i>	2181	87,7%	2662	88,2%	2009	88,9%
<b>Total général</b>	<b>2488</b>	<b>100%</b>	<b>3017</b>	<b>100%</b>	<b>2260</b>	<b>100%</b>
<b>Aménagements des peines</b>						
Demande de LCE	62	4,1%	2	0,2%	41	3,1%
Demande de LCS	45	3,0%	74	6,5%	16	1,2%
Pas de demande	1417	93%	1054	93,3%	1253	95,6%
<i>Non renseigné</i>	964	37,9%	1887	62,5%	950	42,0%
<b>Total général</b>	<b>2488</b>	<b>100%</b>	<b>3017</b>	<b>100%</b>	<b>2260</b>	<b>100%</b>
<b>Contacts avec les consulats</b>						
Pas de contacts	1366	94,3%	1871	95,5%	1461	96,9%
Contacts	82	5,7%	89	4,5%	47	3,1%
<i>Non renseigné</i>	1040	41,8%	1057	35,0%	752	33,3%
<b>Total général</b>	<b>2488</b>	<b>100%</b>	<b>3017</b>	<b>100%</b>	<b>2260</b>	<b>100%</b>
<b>Contacts avec les proches</b>						
Pas de contacts	961	61,3%	1514	72,7%	944	70,0%
Contacts	606	38,7%	569	27,3%	405	30,0%
<i>Non renseigné</i>	921	37%	934	31,0%	911	40,3%
<b>Total général</b>	<b>2488</b>	<b>100%</b>	<b>3017</b>	<b>100%</b>	<b>2260</b>	<b>100%</b>
<b>Interprète en détention</b>						
Recours à un-e interprète	67	3,3%	119	4,3%	59	2,8%
Entretiens concernés	128	3,1%	119	2,4%	132	3,4%
Pas d'interprète	1948	96,7%	2674	95,7%	2078	97,2%
<i>Non renseigné</i>	437	19%	224	7,4%	123	5,4%
<b>Total général</b>	<b>2396</b>	<b>100%</b>	<b>3017</b>	<b>100%</b>	<b>2260</b>	<b>100%</b>

  
**Visualisation des  
 interventions en prison  
 2023**  
**A retrouver [ici](#)**





# 1- Actions menées derrière les murs

## SYNTHESE

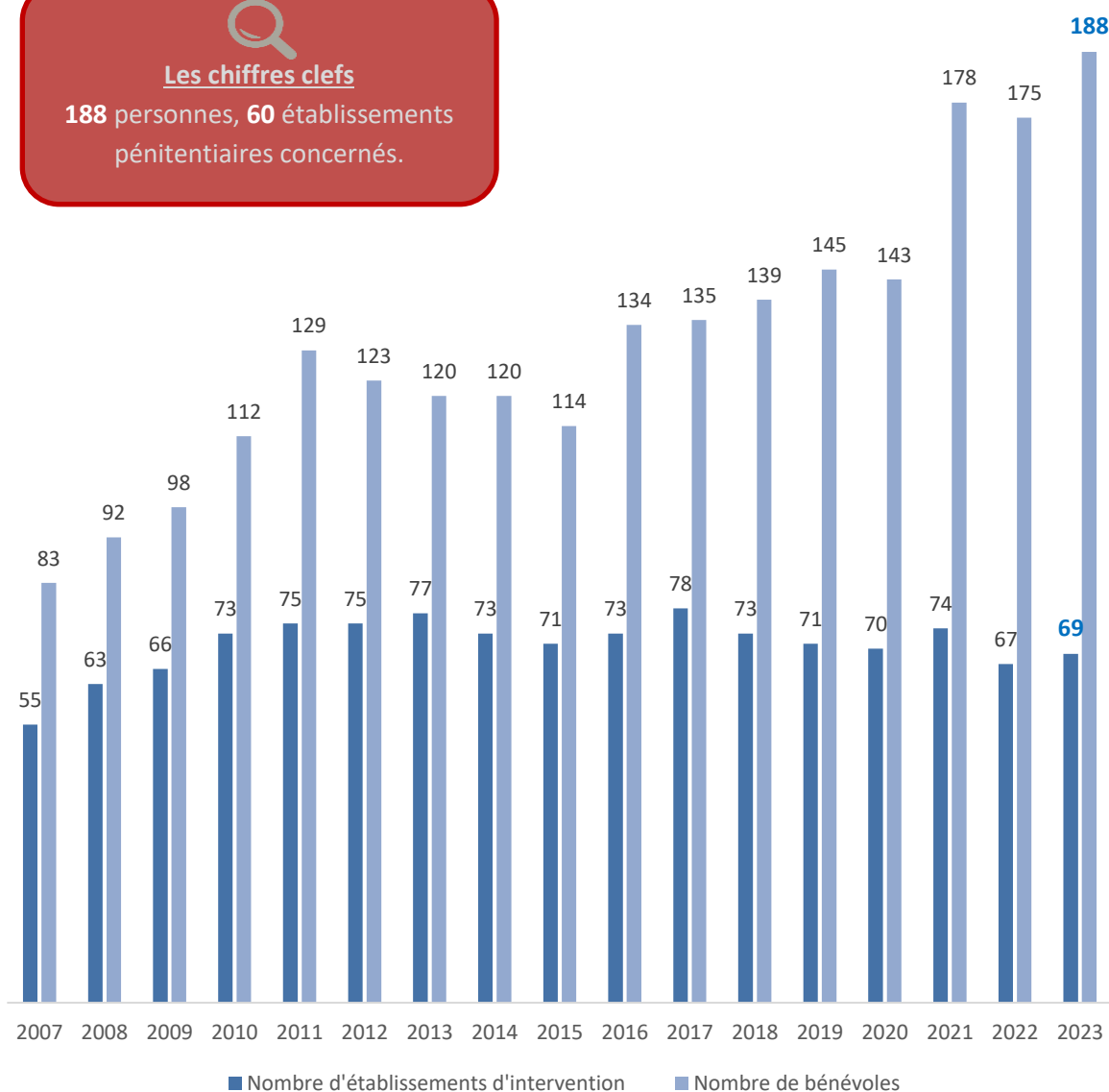
Prison d'intervention	2023		2022		2021	
	Pers.	Ent.	Pers.	Ent.	Pers.	Ent.
Aïton	26	35	30	35	37	50
Aix-Luynes	71	93	164	256	103	153
Alençon-Condé-sur-Sarthe	7	10				
Amiens	20	26	24	36	5	10
Argentan	73	204	77	216	37	97
Arles	15	20	6	8	7	7
Avignon-Le Pontet	134	282	132	259	115	228
Bayonne	8	9	19	19	21	25
Béziers (arrêt)			25	31	72	148
Bois-d'Arcy	146	206	65	71	58	63
Bordeaux-Gradignan	88	92	45	51	29	31
Bonneville (arrêt)						
Bourg-en-Bresse	23	25	11	11		
Brest (début)	6	6				
Caen (MA) (début)	28	56				
Chambéry (début)	12	16				
Draguignan					39	56
Écrouves	4	4	9	10	5	5
Évreux	4	6	5	5		
Fontenay-le-Comte	3	4	3	3	6	6
Fresnes	108	203	59	175	42	99
Grasse			189	354	115	115
Grenoble-Varces	19	27	33	34		
Joux-la-Ville	40	46				
Lannemezan	7	25	4	13		
La Réunion (3 EP) (arrêt)					9	9
La Roche-sur-Yon	9	18	5	10	17	17
Le Havre	95	175	62	125	12	20
Le Mans- Les Croisettes	70	94	49	59	22	31
Lille-Sequedin	59	78	75	85	38	47
Lorient-Ploemeur	27	37	23	53	20	37
Lyon-Corbas	154	203	198	275	166	231
Marseille-Baumettes	135	354	110	284	166	629
Maubeuge	13	13				
Mauzac	16	16	9	9	7	8
Mont-de-Marsan	36	38	44	48	7	8
Mulhouse	35	38				
Muret	6	6	10	10	9	9
Nancy-Maxéville	33	35	24	27	25	27
Nantes (CP)	6	10	20	31	19	25
Nantes (MA)	14	21	24	34	20	25
Neuvic-sur-l'Isle	66	75	64	53	37	41
Nice			301	585	237	407
Nîmes			82	104		
Oermingen					19	27
Osny-Pontoise	50	71	53	84	23	36
Pau (début)	21	22	11	13		
Périgueux	4	4	3	3	1	1
Perpignan (début)						
Poissy	10	15	10	14	7	8
Poitiers-Vivonne	40	84	52	114	51	127
Privas (début)	1	1				
Puy-en-Velay	1	1	6	6	2	6
Riom	27	45	37	52	35	36
Roanne	30	60	32	61	24	31
Rouen	88	157	81	178	53	147
Saint-Étienne-la-Talaudière	43	82	54	82	48	90
Saint-Mihiel	20	23	11	12	5	5
Saint-Quentin-Fallavier	27	40	25	39	15	15
Strasbourg			94	107	55	69
Tarascon	166	323	110	245	115	239
Tarbes	4	8	3	4		
Toulon-La Farlède	116	243	91	180	65	118
Toulouse-Seysse	34	34	33	33	14	14
Tours	37	73	39	60	23	33
Valence	27	36	30	40	17	23
Valenciennes	3	3	17	34	5	5
Vannes (début)					3	7
Versailles	8	18	7	11	13	25
Villefranche-sur-Saône			98	106	69	72
Villeneuve-lès-Maguelone	115	186	120	174	96	114
<b>Total général</b>	<b>2488</b>	<b>4135</b>	<b>3017</b>	<b>5031</b>	<b>2260</b>	<b>3912</b>

## 2- Structure de l'action en prison

### SYNTHESE DE LA STRUCTURE PRISON

#### Evolution des effectifs bénévoles et des établissements d'intervention

**Les chiffres clefs**  
**188 personnes, 60 établissements**  
 pénitentiaires concernés.



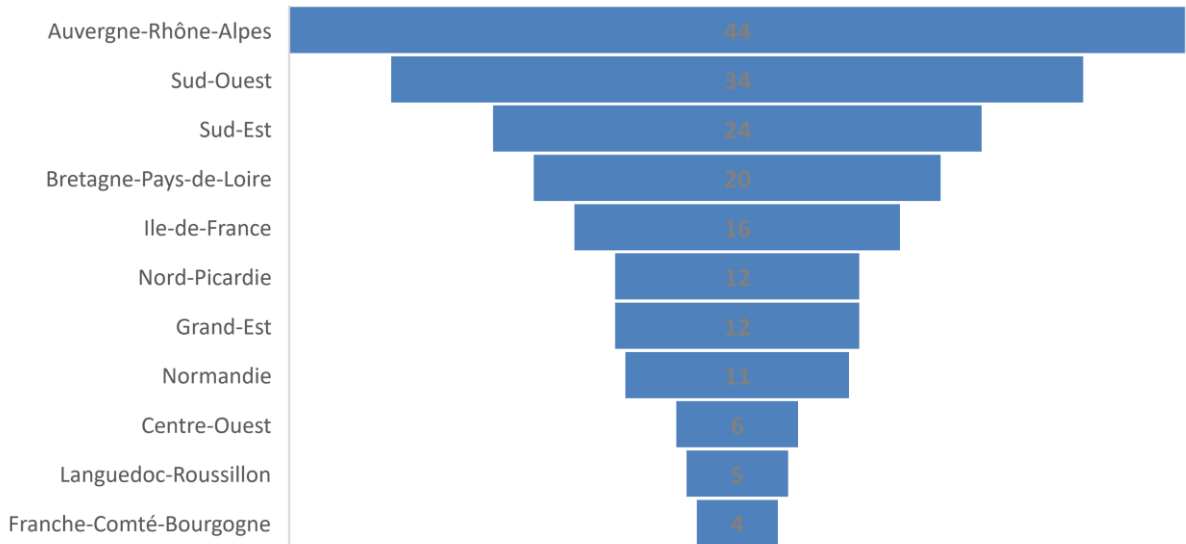
Evolution des établissements d'intervention 2022-2023	
Fin d'activités	Nouvelle activité
MA <b>Bonneville</b> (Auvergne-Rhône-Alpes)	MA <b>Brest</b> (Bretagne-Pays-de-Loire)
CP <b>Béziers</b> (Languedoc-Roussillon)	MA <b>Caen</b> (Normandie)
CP <b>Domenjod</b> (Océan Indien)	MA <b>Chambéry</b> (Auvergne-Rhône-Alpes)
CD Le <b>Port</b> (Océan Indien)	MA <b>Pau</b> (Sud-Ouest)
MA <b>Saint-Pierre</b> (Océan Indien)	CP <b>Perpignan</b> (Languedoc-Roussillon)
	MA <b>Privas</b> (Auvergne-Rhône-Alpes)
	MA <b>Vannes</b> (Bretagne-Pays-de-Loire)



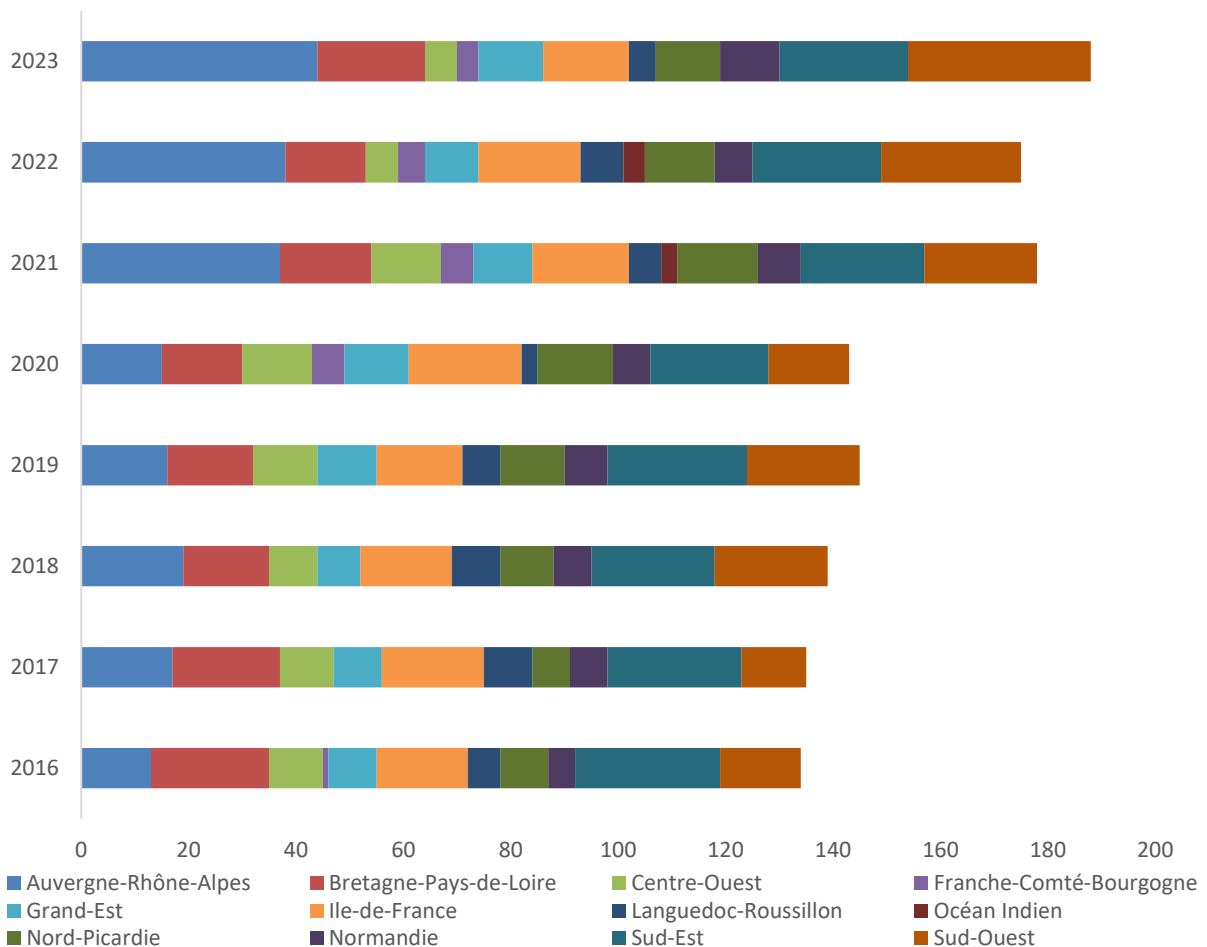
## 2- Structure de l'action en prison

### EQUIPES BENEVOLES

#### Bénévoles intervenant en prison, par régions de La Cimade (2023)



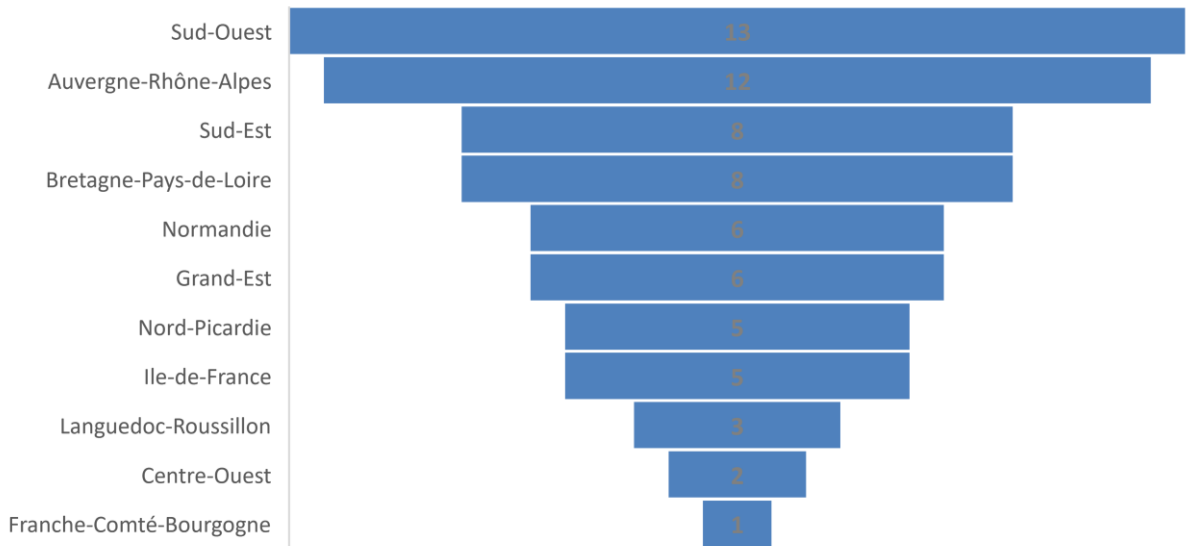
#### Evolution des bénévoles intervenant en prison, par régions de La Cimade



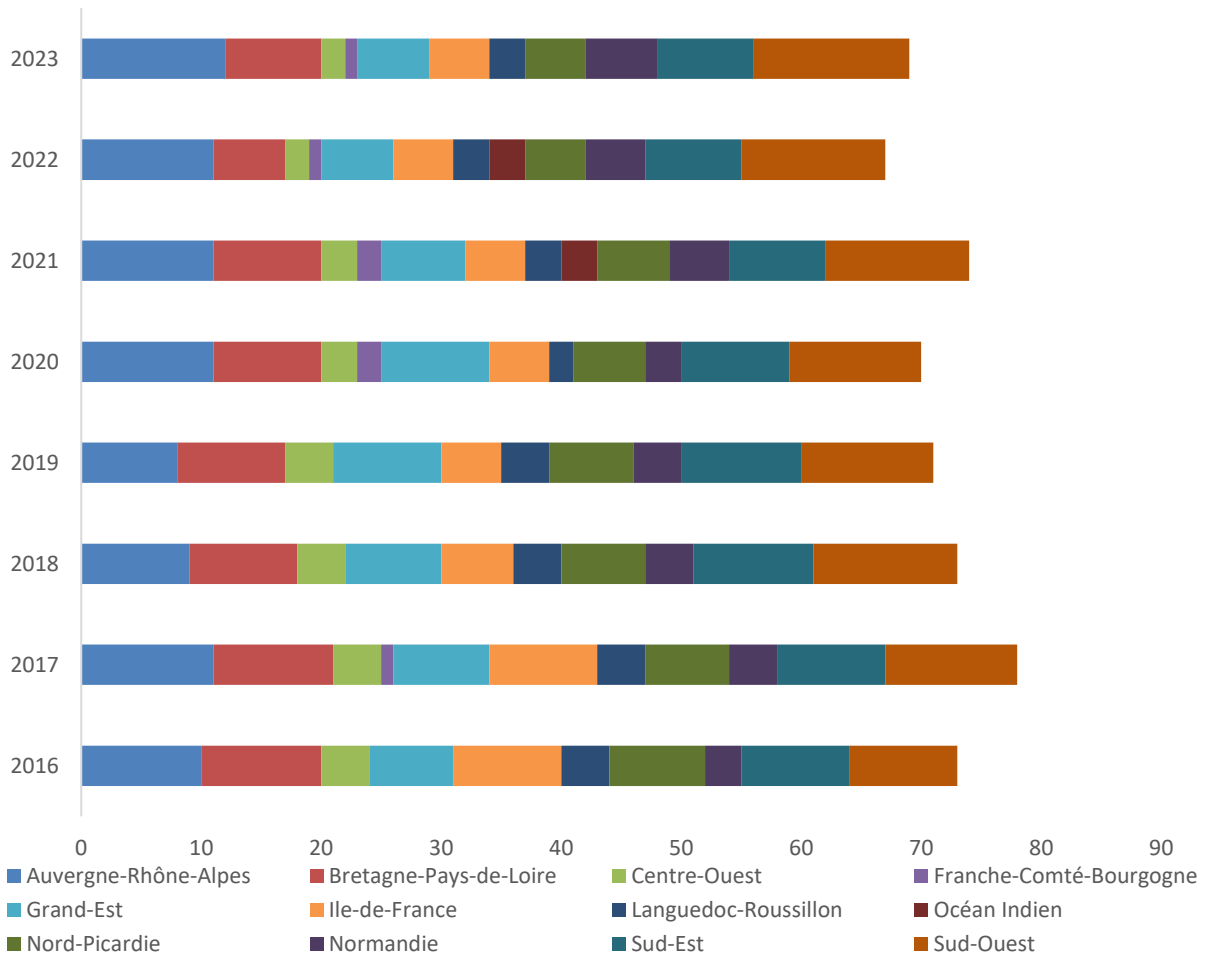
## 2- Structure de l'action en prison

### ETABLISSEMENTS PENITENTIAIRES CONCERNES

#### Etablissements pénitentiaires concernés, par régions de La Cimade (2023)



#### Evolution des établissements d'intervention, par régions de La Cimade

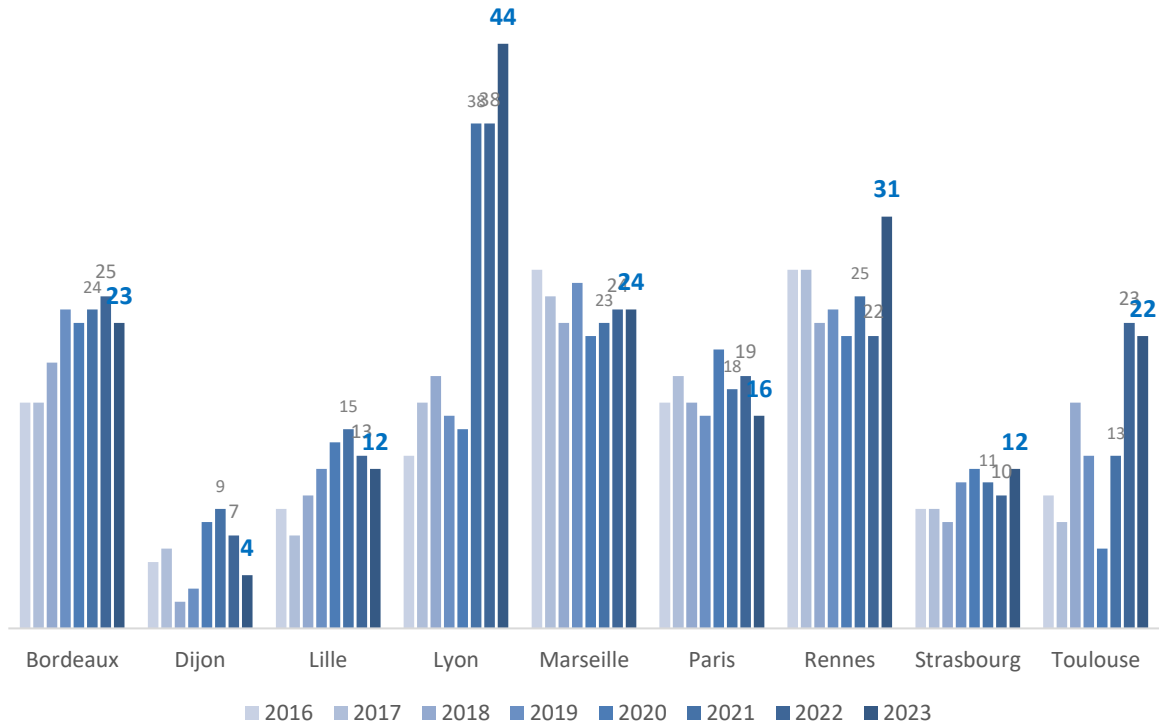




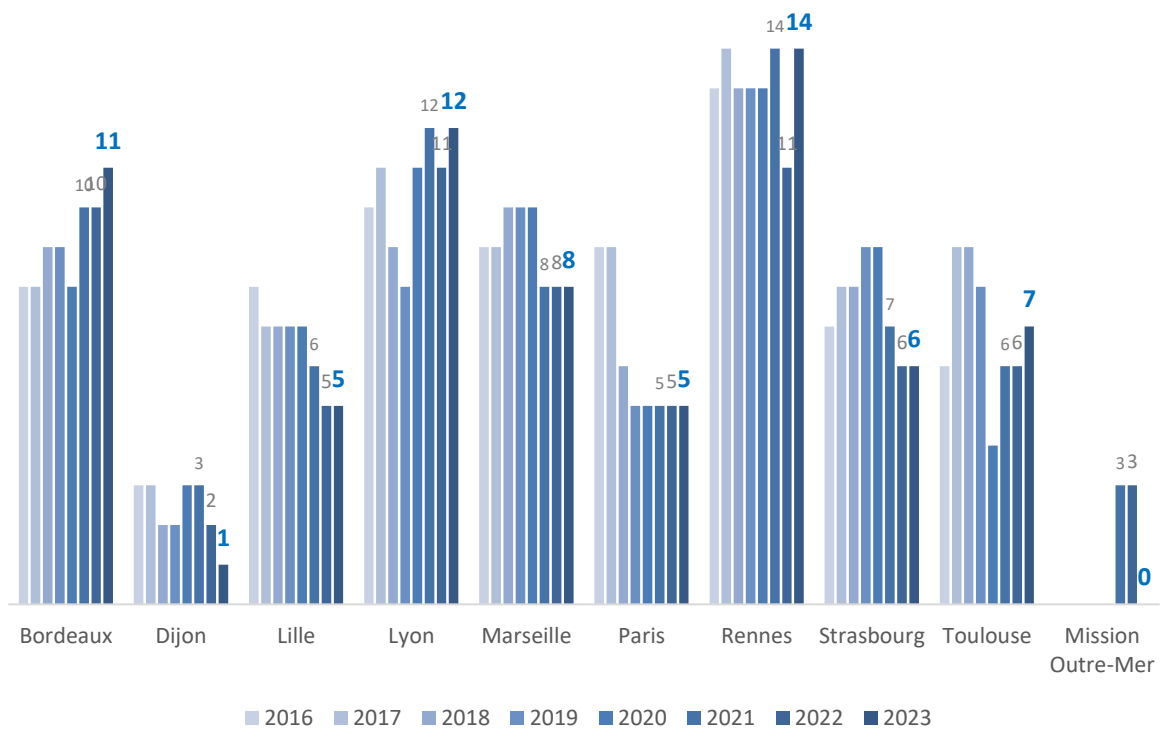
## 2- Structure de l'action en prison

### DETAILS PAR DIRECTIONS INTERREGIONALES

#### Evolution des bénévoles intervenant en prison



#### Evolution des établissements d'intervention





Jean-Christophe Hanché © CGLPL

## Troisième partie

# FOCUS : DIFFICULTES DES ETRANGER·E·S DETENU·E·S EN 2023

- [Demain, avec la loi immigration, des dizaines de milliers de vies brisées](#)
- [Emprisonnez cet·te étranger·e que je ne saurais voir](#)
- [Un contexte carcéral déjà difficile](#)
- [Après des personnes détenues, cette année plus que jamais](#)



## Demain, avec la loi immigration, des dizaines de milliers de vies brisées



Jean-Christophe Hanché © CGLPL

Adoptée au crépuscule de l'année, la loi immigration a charrié avec elle le crépuscule des droits d'une partie de la population : ceux des personnes confrontées à un parcours pénal ; même infinitésimal, même finalement abandonné. Sans relâche, de manière caricaturale et jusqu'à la nausée, ces personnes ont été la cible toute l'année de contre-vérités visant à établir un lien entre immigration et délinquance ; alors que tous les chiffres, études et autres enquêtes terrain hurlent l'inverse.

## Emprisonnez cet-te étranger-e que je ne saurais voir

La loi a aussi été adoptée à ce prix inique : celui de la prévalence de l'argument sécuritaire, conforté en clef de voûte de la loi des étranger-e-s, par-delà de tout autre argument. Cinquante ans après, la maxime reste vraie : *« nul de nous n'est sûr d'échapper à la prison. Aujourd'hui moins que jamais. Sur notre vie de tous les jours, le quadrillage policier se resserre (...), autour des étrangers et des jeunes (...). On nous dit que les prisons sont surpeuplées. Mais si c'était la population qui était suremprisonnée ? »*. Par la suite, ce suremprisonnement des étranger-e-s va leur faire subir d'autres obstacles : la prison demeure cet endroit où toutes les formes de doubles peines sont réalité, où les droits fondamentaux ne sont pas nécessairement respectés, où le statut bloque toute forme de réinsertion.

## Un contexte carcéral déjà difficile

Ces constats s'inscrivent dans un contexte déjà difficile, caractérisé par une hausse, depuis plusieurs années, de la part des personnes de nationalité étrangère parmi la population pénale. Elles sont en effet surincarcérées et représentaient, au 31 décembre 2023, 25,2% de la population pénale. Or, l'incarcération constitue un obstacle supplémentaire voire insurmontable pour enregistrer une demande d'asile, déposer une demande de titre de séjour ou encore pour contester une mesure d'expulsion, alors que peu de textes encadrent les pratiques observables. La sortie sèche de prison reste donc la norme, souvent synonyme d'un nouvel enfermement, en rétention administrative cette fois. En prison encore plus qu'à l'extérieur, les personnes étrangères sont invisibilisées, discriminées, abandonnées, victimes de politiques migratoires répressives.

## Après des personnes détenues, cette année plus que jamais

Pour ne pas faire de ces constats une fatalité, les équipes de La Cimade se tiennent aux côtés des personnes détenues : en 2023, près de 2 500 détenu-e-s ont été rencontré-e-s plus de 4 000 fois par 188 bénévoles, présent-e-s dans plus d'une prison française sur trois. Des chiffres en hausse depuis plusieurs années soulignant la nécessité de rendre l'accès au droit effectif. Forte de cette expérience, La Cimade a pu cette année encore dénoncer les dérives et porter à la connaissance de tou-te-s les réalités habituellement dissimulées derrière nos murs.

La Cimade a publié deux vidéos en 2023. La première, *« Le livre noir de la double peine s'écrit toujours : deux minutes pour savoir de quoi et de qui l'on parle »* a été publiée a permis de revenir, en deux minutes, sur cette réalité méconnue mais vivace. La seconde a permis de répondre à la question *« Pourquoi est-ce que près d'une personne sur deux associe immigration et délinquance alors que c'est totalement faux ? »*



## Quatrième partie

# LES PRISONS D'INTERVENTION

- [Région Amériques](#)
- [Région Auvergne-Rhône-Alpes](#)
- [Région Bretagne-Pays-de-Loire](#)
- [Région Centre-Ouest](#)
- [Région Franche-Comté-Bourgogne](#)
- [Région Grand-Est](#)
- [Région Ile-de-France](#)
- [Région Grand-Est](#)
- [Région Languedoc-Roussillon](#)
- [Région Nord-Picardie](#)
- [Région Normandie](#)
- [Région Océan Indien](#)
- [Région Sud-Est](#)
- [Région Sud-Ouest](#)

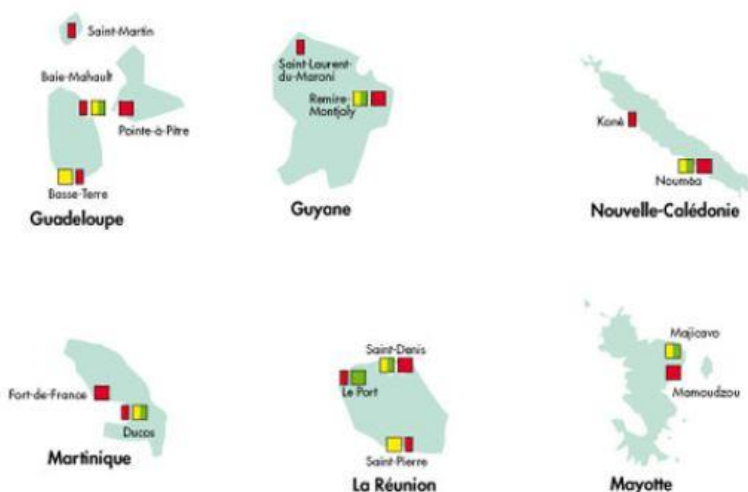


La région en un coup d'œil

- Nombre de bénévoles : **NR**
- Etablissements concernés : **NR**
- Nombre d'entretiens réalisés : **NR**
- Nombre de personnes rencontrées : **NR**

### ■ Etablissements d'intervention

- Pas d'intervention en milieu carcéral à ce jour.



### ■ Evolution des prisons d'intervention

Arrêt des activités 2023	Nouvelles activités 2023

### ■ Evolutions quantitatives de l'action

Pas d'intervention en milieu carcéral à ce jour.

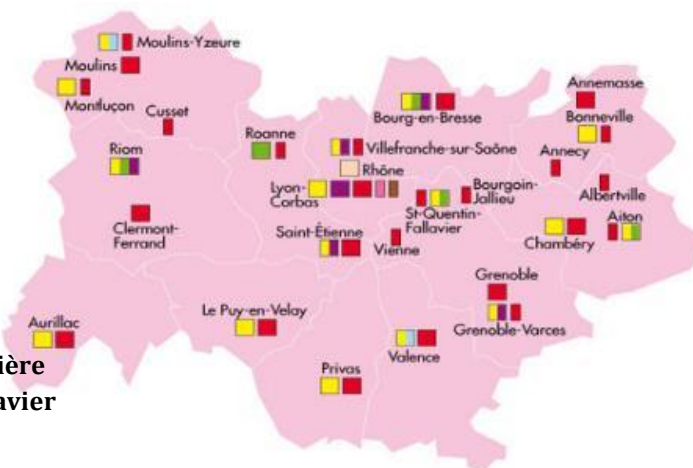
## La région en un coup d'œil



- Nombre de bénévoles : **44**
- Etablissements concernés : **12**
- Nombre d'entretiens réalisés : **571\***
- Nombre de personnes rencontrées : **390\***

### Etablissements d'intervention

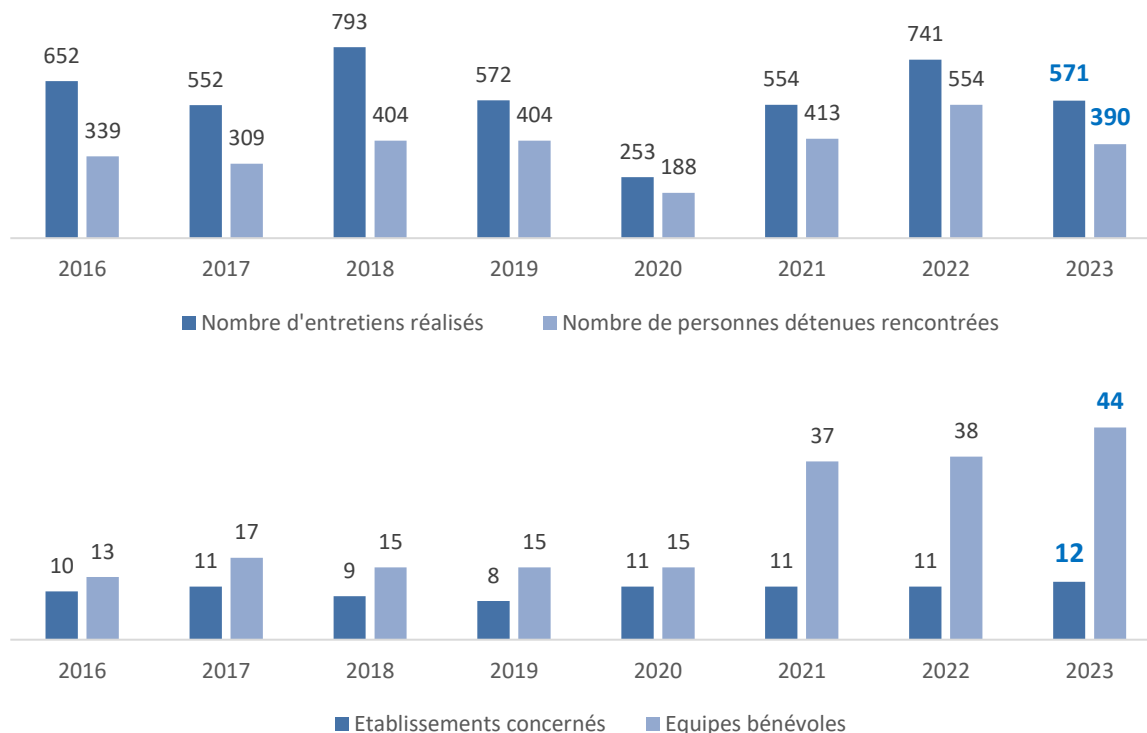
- Centre pénitentiaire d'**Aiton**
- Centre pénitentiaire de **Bourg-en-Bresse**
- Maison d'arrêt de **Chambéry**
- Maison d'arrêt de **Grenoble-Varces**
- Maison d'arrêt du **Puy-en-Velay**
- Maison d'arrêt de **Lyon-Corbas**
- Maison d'arrêt de **Privas**
- Centre pénitentiaire de **Riom**
- Centre de détention de **Roanne**
- Maison d'arrêt de **Saint-Etienne La Talaudière**
- Centre pénitentiaire de **Saint-Quentin-Fallavier**
- Centre pénitentiaire de **Valence**
- Maison d'arrêt de **Villefranche-sur-Saône**



### Evolution des prisons d'intervention

Arrêt des activités 2023	Nouvelles activités 2023
Bonneville	Chambéry - Privas

### Evolutions quantitatives de l'action



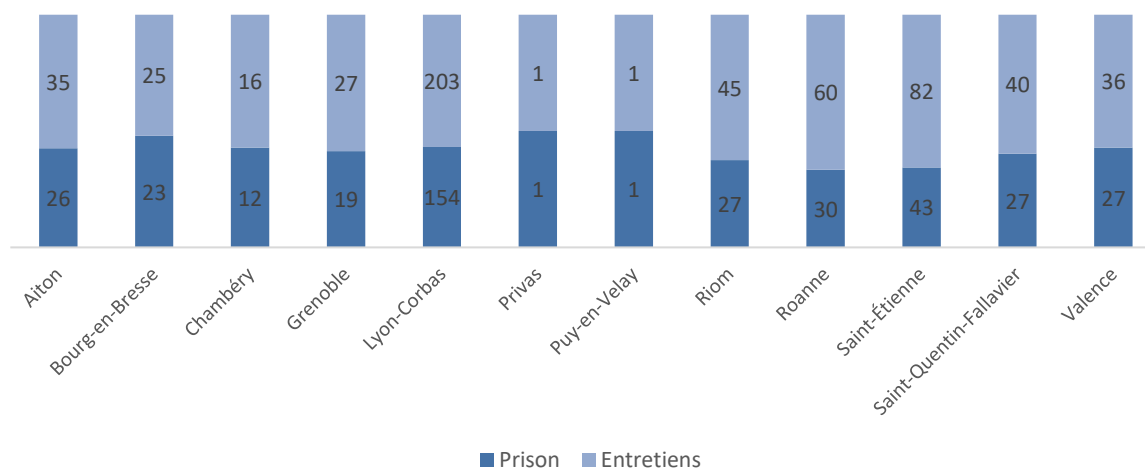
\* : Données manquantes 2023 : Villefranche-sur-Saône





## Actions menées

### Détails par établissement



### Demande séjour asile

Demande séjour asile	Nbre de personnes	Nbre d'entretiens
Demande de titre de séjour	66 17%	122 21%
Demande d'asile	21 5%	33 6%
Demande d'assignation à résidence	0 0%	0 0%
Néant	69 18%	101 18%
Non renseigné	234 60%	315 55%
<b>Total</b>	<b>390 100%</b>	<b>571 100%</b>

### Recours / requête

Recours / requête	Nbre de personnes	Nbre d'entretiens
Recours contre une obligation de quitter le territoire français	32 9%	47 9%
Recours contre un arrêté d'expulsion (COMEX, abrogation, etc.)	0 0%	0 0%
Requête contre l'interdiction du territoire français (relèvement)	0 0%	0 0%
Recours lié à l'asile (récit OFPRA, recours CNDA, etc.)	11 3%	27 5%
Non renseigné	319 88%	447 86%
<b>Total</b>	<b>362 100%</b>	<b>521 100%</b>

### Evolutions

	2023		2022	
	Personnes	Entretiens	Personnes	Entretiens
Aiton	26	35	30	35
Bonneville	-	-	-	-
Bourg-en-Bresse	23	26	11	11
Chambéry	12	16	-	-
Grenoble-Varces	19	27	33	34
Le Puy-en-Velay	1	1	6	6
Lyon-Corbas	154	203	198	275
Privas	1	1	-	-
Riom	27	45	37	52
Roanne	30	60	32	61
Saint-Etienne-la-Talaudière	43	82	54	82
Saint-Quentin-Fallavier	27	40	25	39
Valence	27	36	30	40
Villefranche-sur-Saône	-	-	98	106

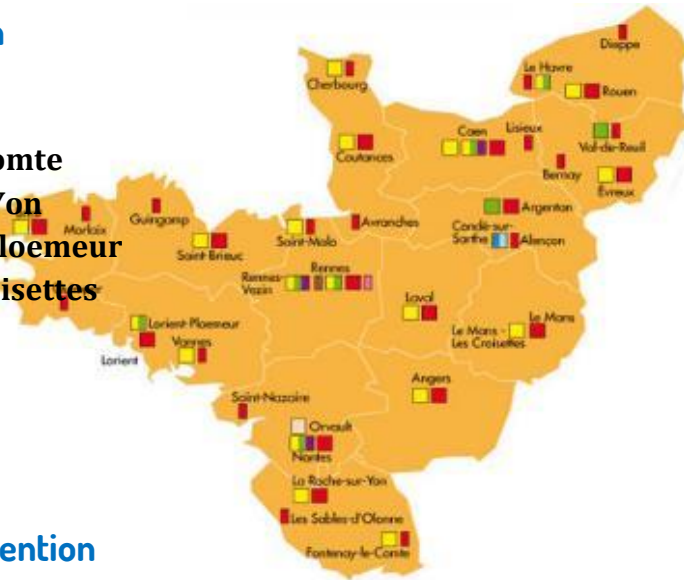
## La région en un coup d'œil



- Nombre de bénévoles : 20
- Etablissements concernés : 8
- Nombre d'entretiens réalisés : 190\*
- Nombre de personnes rencontrées : 135\*

## Etablissements d'intervention

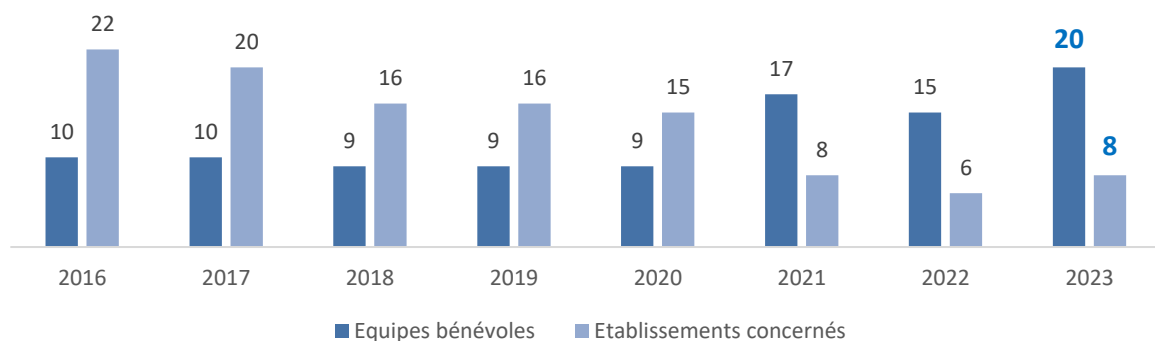
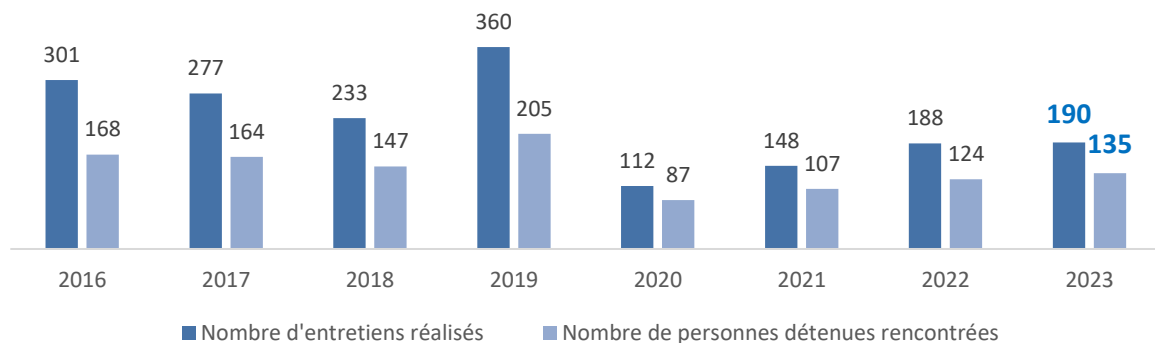
- Maison d'arrêt de **Brest**
- Maison d'arrêt de **Fontenay-le-Comte**
- Maison d'arrêt de **La Roche-sur-Yon**
- Centre pénitentiaire de **Lorient-Ploemeur**
- Maison d'arrêt du **Mans - Les Croisettes**
- Centre pénitentiaire de **Nantes**
- Maison d'arrêt de **Vannes**



## Evolution des prisons d'intervention

Arrêt des activités 2023	Nouvelles activités 2023
	Brest - Vannes

## Evolutions quantitatives de l'action

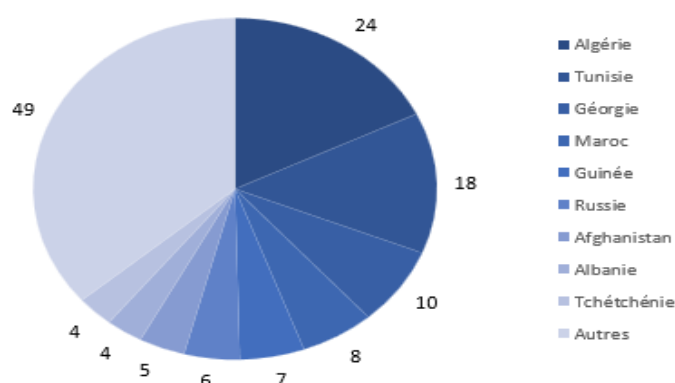


\*Données manquantes 2023 : Vannes

## Profils des personnes rencontrées

### Répartition par pays des personnes accompagnées dans l'année

Pays	Nbre de personnes	
Algérie	24	18%
Tunisie	18	13%
Géorgie	10	7%
Maroc	8	6%
Guinée	7	5%
Russie	6	4%
Afghanistan	5	4%
Albanie	4	3%
Tchétchénie	4	3%
Autres	49	36%
<b>Total</b>	<b>135</b>	<b>100%</b>



Sexe		Enfant mineur-e en France	
Homme	135	Oui	62
Femme	0	Non	69
Non renseigné	0	Non renseigné	4
Situation maritale		Famille nucléaire en France	
Célibataire	102	Oui	73
Marié-e	20	Non	58
Pacsé-e	3	Non renseigné	4
Non renseigné	10		

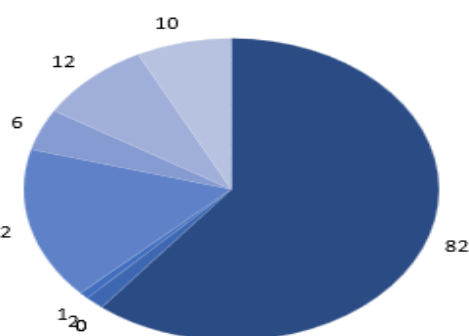
## Situation pénale des personnes rencontrées

Condamné-e	100	21,5%	Sous écrou extraditionnel	0	0,0%
Prévenu-e	29	74,1%	Non renseigné	2	1,5%
Prévenu-e et condamné-e	4	3,0%			

## Situation administrative des personnes rencontrées

### Titre de séjour

Titre de séjour	Nbre de personnes	
Néant (situation irrégulière)	82	61%
Visa de court séjour	0	0%
Visa de long séjour	0	0%
Autorisation provisoire de séjour	2	1%
Récépissé	1	1%
Carte de séjour temporaire	22	16%
Carte de séjour pluriannuelle	6	4%
Carte de résident-e	12	9%
Non renseigné	10	7%
<b>Total</b>	<b>135</b>	<b>100%</b>

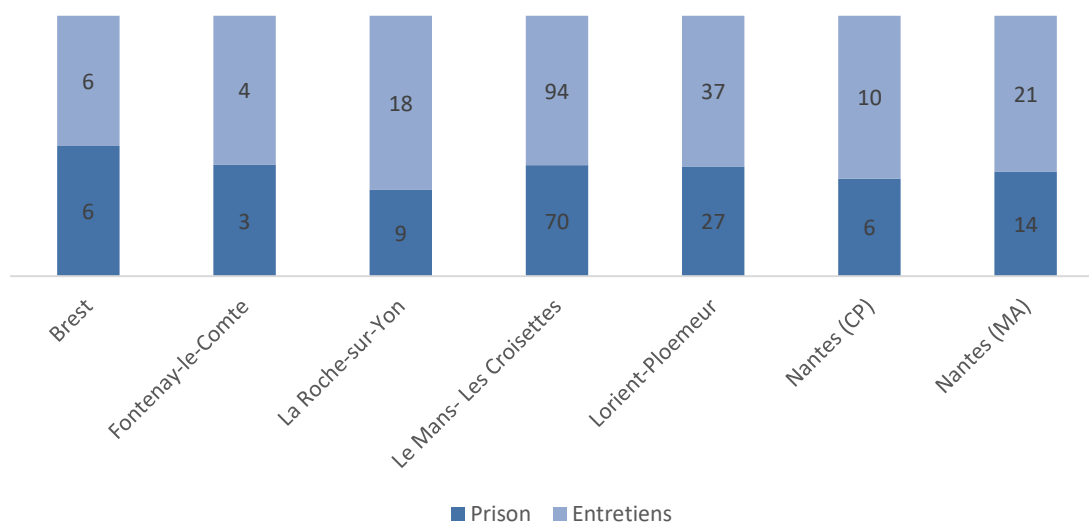


Situation au regard de l'asile		Mesure d'expulsion			
Pas de situation d'asile envisagé	83	61,5%	Arrêté d'expulsion	2	1,4%
Reconnu-e réfugié-e	12	8,9%	Interdiction de territoire	19	14,1%
Bénéficiaire de la protection subsidiaire	2	1,5%	OQTF	41	30,4%
Demande d'asile en cours	5	3,7%	Pas de mesure identifiée	36	26,7%
Non renseigné	33	24,4%	Non renseigné	37	27,4%



## Actions menées

### Détails par établissement



### Demande séjour asile

Demande séjour asile	Nbre de personnes	Nbre d'entretiens
Demande de titre de séjour	21 16%	36 19%
Demande d'asile	5 4%	13 7%
Demande d'assignation à résidence	1 1%	2 1%
Néant	20 15%	31 16%
Non renseigné	88 65%	108 57%
<b>Total</b>	<b>135 100%</b>	<b>190 100%</b>

### Recours / requête

Recours / requête	Nbre de personnes	Nbre d'entretiens
Recours contre une obligation de quitter le territoire français	15 11%	25 14%
Recours contre un arrêté d'expulsion (COMEX, abrogation, etc.)	0 0%	0 0%
Requête contre l'interdiction du territoire français (relèvement, recours lié à l'asile (récit OFPRA, recours CNDA, etc.)	4 3%	9 5%
Non renseigné	112 85%	151 82%
<b>Total</b>	<b>131 100%</b>	<b>185 100%</b>

### Evolutions

	2023		2022	
	Personnes	Entretiens	Personnes	Entretiens
Brest	6	6		
Fontenay-le-Comte	3	4	3	3
La Roche-sur-Yon	9	18	10	10
Le Mans Les Croisettes	70	94	59	59
Lorient-Ploemeur	27	37	53	53
Nantes (CP)	6	10	31	31
Nantes (MA)	14	21	32	32
Vannes	-	-	-	-



# Région Centre-Ouest

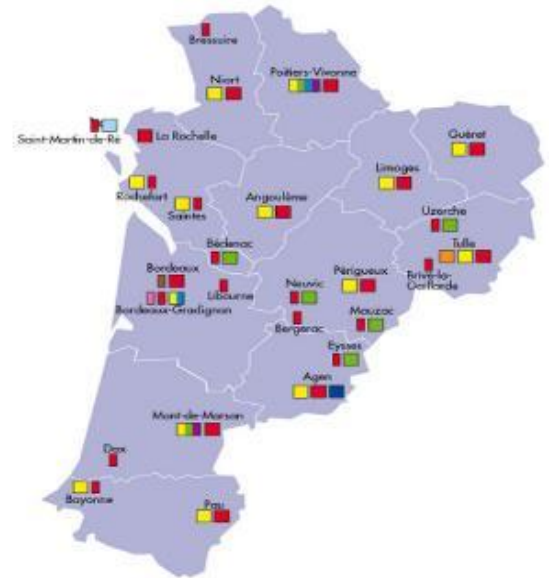

## La région en un coup d'œil



- Nombre de bénévoles : 6
- Etablissements concernés : 2
- Nombre d'entretiens réalisés : 177
- Nombre de personnes détenues rencontrées : 77

### Etablissements d'intervention

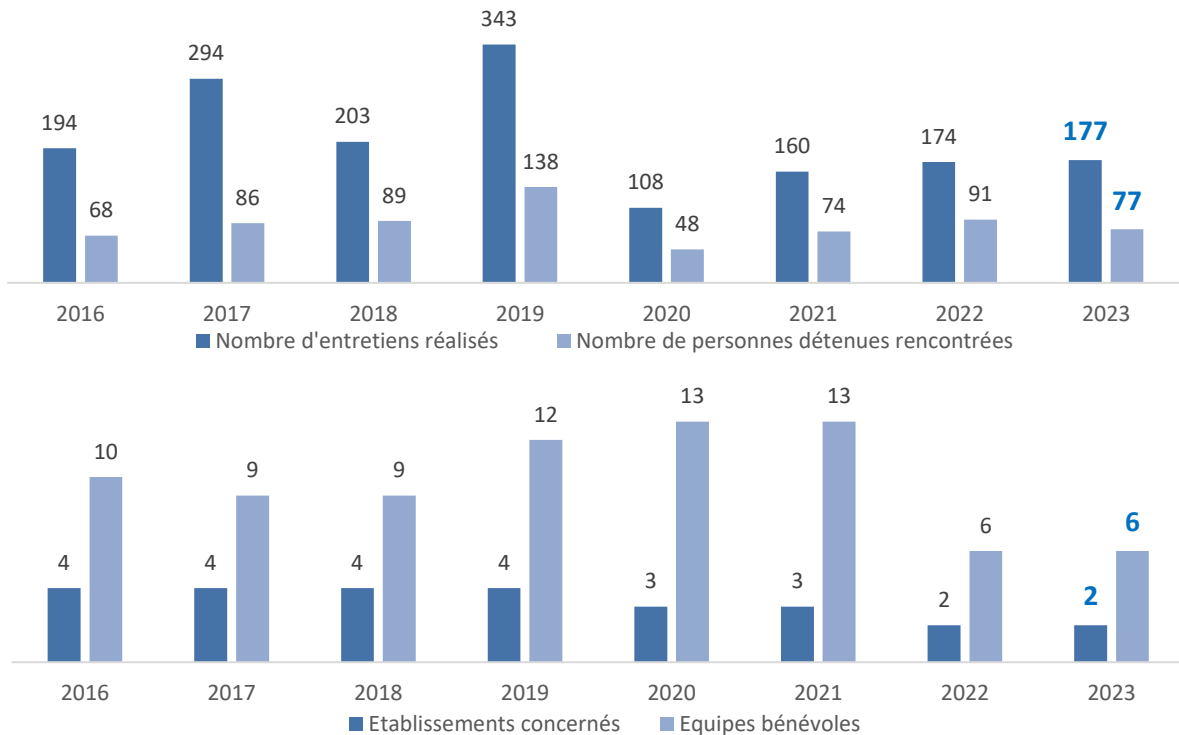
- Centre pénitentiaire de **Poitiers-Vivonne**
- Maison d'arrêt de **Tours**



### Evolution des prisons d'intervention

Arrêt des activités 2023	Nouvelles activités 2023

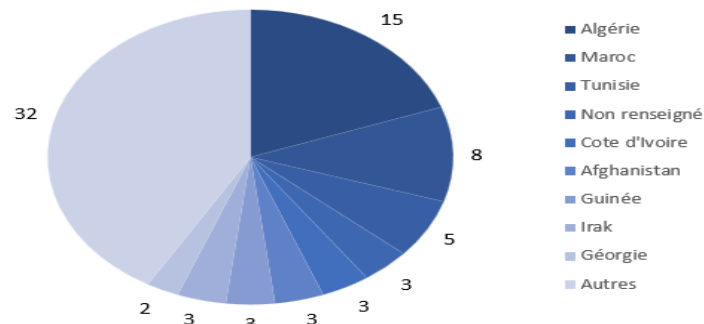
### Evolutions quantitatives de l'action



## Etablissements d'intervention

### Répartition par pays des personnes accompagnées dans l'année

Pays	Nbre de personnes	
Algérie	15	19%
Maroc	8	10%
Tunisie	5	6%
Non renseigné	3	4%
Cote d'Ivoire	3	4%
Afghanistan	3	4%
Guinée	3	4%
Irak	3	4%
Géorgie	2	3%
Autres	32	42%
<b>Total</b>	<b>77</b>	<b>100%</b>



Sexe		Enfant mineur·e en France			
Homme	73	94,8%	Oui	32	44,4%
Femme	1	1,3%	Non	40	55,6%
Non renseigné	3	3,9%	Non renseigné	5	6,9%

Situation matrimoniale		Famille nucléaire en France			
Célibataire	50	64,9%	Oui	37	48,1%
Marié·e	19	24,7%	Non	32	41,6%
Pacsé·e	3	3,9%	Non renseigné	8	10,4%
Non renseigné	5	6,5%			

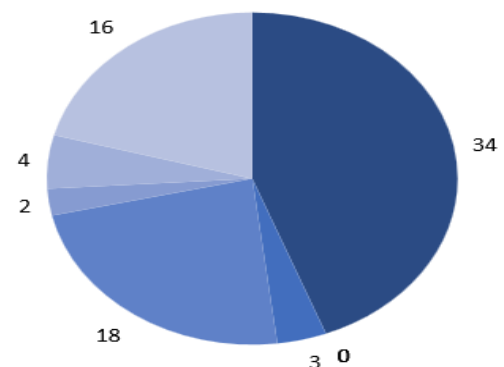
## Situation pénale des personnes rencontrées

Condamné·e	50	64,9%	Sous écrou extraditionnel	0	0%
Prévenu·e	19	24,7%	Non renseigné	5	6,5%
Prévenu·e et condamné·e	3	3,9%			

## Situation administrative des personnes rencontrées

### Titre de séjour

Titre de séjour	Nbre de personnes	
Néant (situation irrégulière)	34	44%
Visa de court séjour	0	0%
Visa de long séjour	0	0%
Autorisation provisoire de séjour	0	0%
Récépissé	3	4%
Carte de séjour temporaire	18	23%
Carte de séjour pluriannuelle	2	3%
Carte de résident·e	4	5%
Non renseigné	16	21%
<b>Total</b>	<b>77</b>	<b>100%</b>

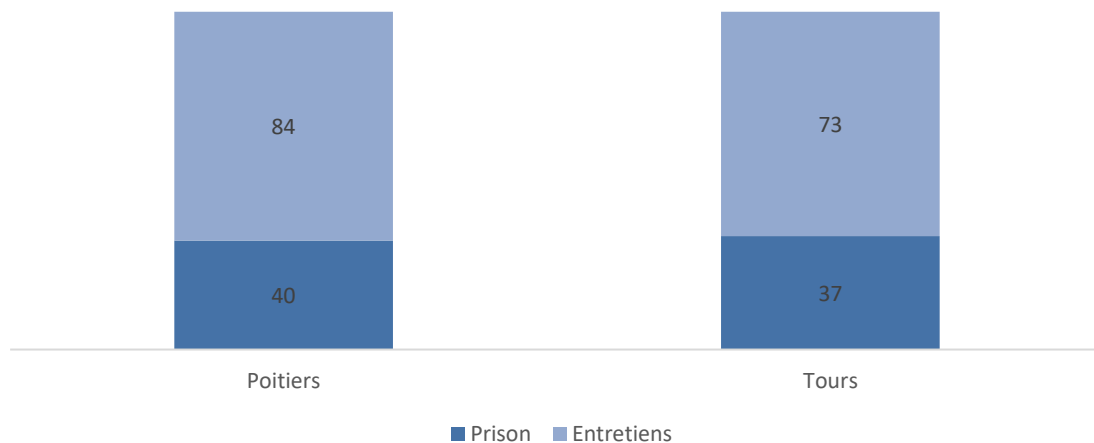


Situation au regard de l'asile		Mesure d'expulsion			
Pas de situation d'asile envisagé	34	44,2%	Arrêté d'expulsion	0	0%
Reconnu·e réfugié·e	5	6,5%	Interdiction de territoire	4	5,2%
Bénéficiaire de la protection subsidiaire	2	2,6%	OQTF	17	22,1%
Demande d'asile en cours	5	6,5%	Pas de mesure identifiée	46	59,7%
Non renseigné	31	40,3%	Non renseigné	10	13%



## Actions menées

### Détails par établissement



### Demande séjour asile

Demande séjour asile	Nbre de personnes	Nbre d'entretiens
Demande de titre de séjour	12 16%	31 20%
Demande d'asile	4 5%	12 8%
Demande d'assignation à résidence	0 0%	0 0%
Néant	9 12%	19 12%
Non renseigné	52 68%	95 61%
<b>Total</b>	<b>77 100%</b>	<b>157 100%</b>

### Recours / requête

Recours / requête	Nbre de personnes	Nbre d'entretiens
Recours contre une obligation de quitter le territoire français	2 3%	6 4%
Recours contre un arrêté d'expulsion (COMEX, abrogation, etc)	0 0%	0 0%
Requête contre l'interdiction du territoire français (relèvement, recours lié à l'asile (récit OFPRA, recours CNDA, etc.)	3 4%	10 7%
Non renseigné	69 93%	134 89%
<b>Total</b>	<b>74 100%</b>	<b>150 100%</b>

### Evolutions

	2023		2022	
	Personnes	Entretiens	Personnes	Entretiens
Poitiers-Vivonne	40	84	52	114
Tours	37	73	39	60

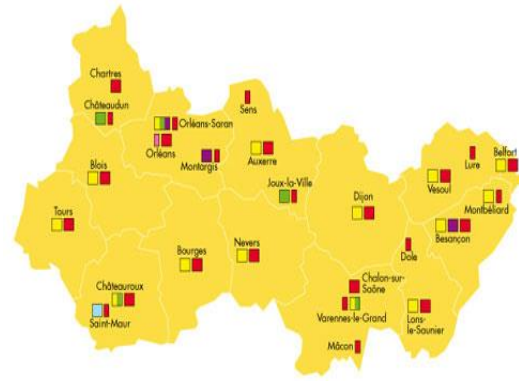
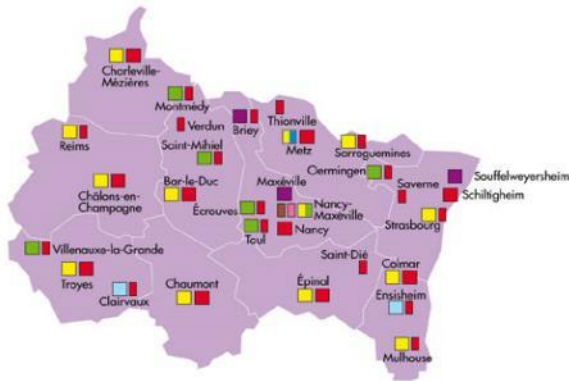
## La région en un coup d'œil



- Nombre de bénévoles : 4
- Etablissements concernés : 1
- Nombre d'entretiens réalisés : NR\*
- Nombre de personnes rencontrées : NR\*

## Etablissements d'intervention

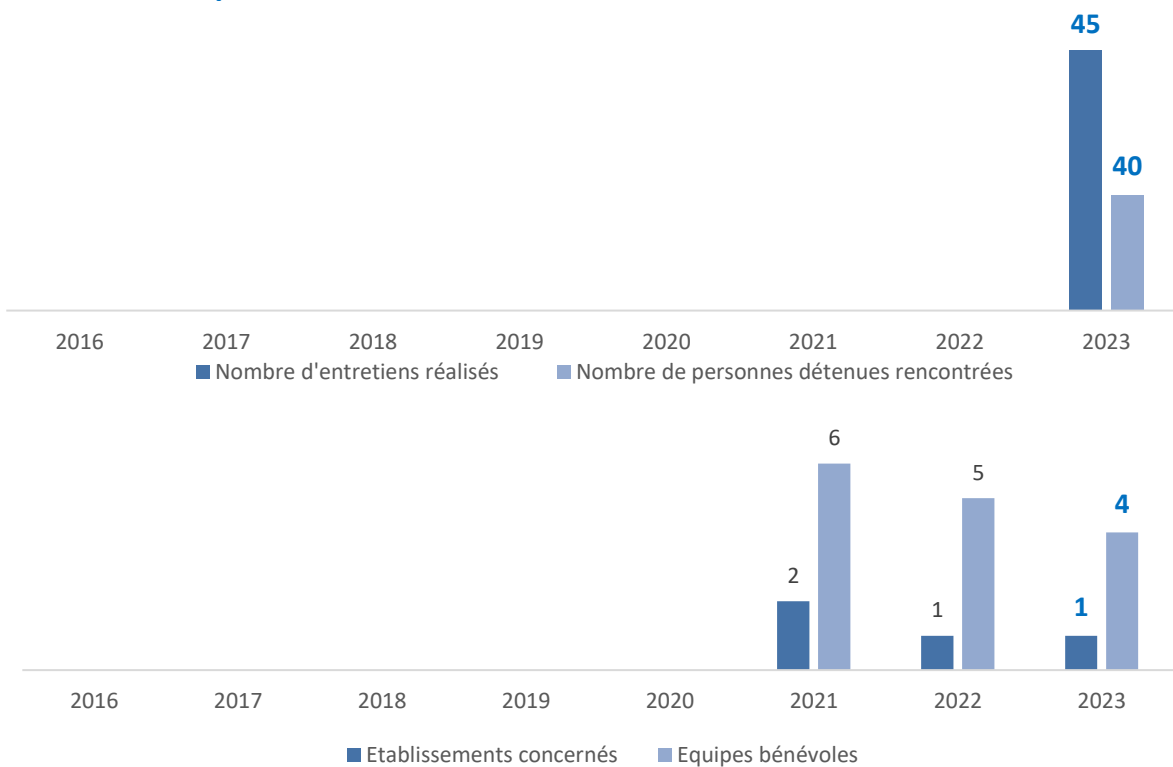
- Centre de détention de Joux-la-Ville



## Evolution des prisons d'intervention

Arrêt des activités 2023	Nouvelles activités 2023

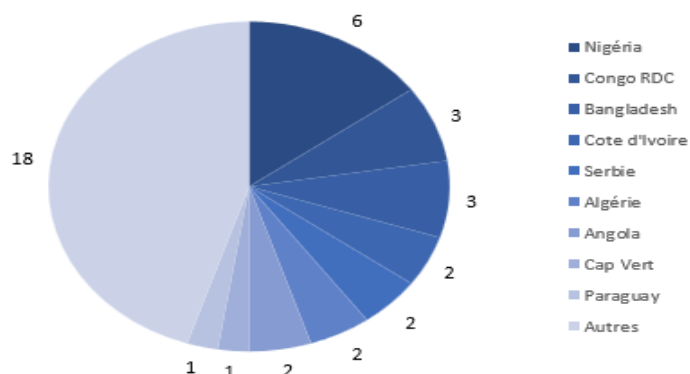
## Evolutions quantitatives de l'action



## Profils des personnes rencontrées

### Répartition par pays des personnes accompagnées dans l'année

Pays	Nbre de personnes	
Nigéria	6	15%
Congo RDC	3	8%
Bangladesh	3	8%
Cote d'Ivoire	2	5%
Serbie	2	5%
Algérie	2	5%
Angola	2	5%
Cap Vert	1	3%
Paraguay	1	3%
Autres	18	45%
<b>Total</b>	<b>40</b>	<b>100%</b>



Sexe			Enfant mineur-e en France		
Homme	32	80%	Oui	7	20%
Femme	7	20%	Non	31	72,5%
Non renseigné	0	0%	Non renseigné	2	2,6%
Situation maritale			Famille nucléaire en France		
Célibataire	29	72,5%	Oui	0	0%
Marié-e	8	20%	Non	0	0%
Pacsé-e	1	2,5%	Non renseigné	40	100%
Non renseigné	2	5%			

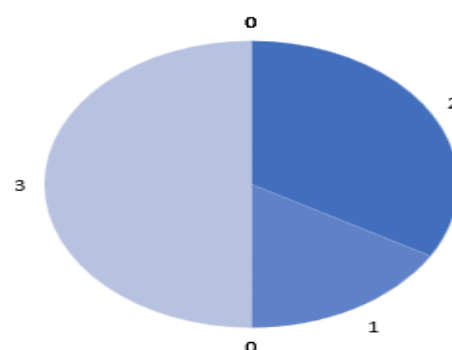
## Situation pénale des personnes rencontrées

Condamné-e	40	100%	Sous écrou extraditionnel	0	0%
Prévenu-e	0	0%	Non renseigné	0	0%
Prévenu-e et condamné-e	0	0%			

## Situation administrative des personnes rencontrées

### Titre de séjour

Titre de séjour	Nbre de personnes	
Néant (situation irrégulière)	0	0%
Visa de court séjour	0	0%
Visa de long séjour	0	0%
Autorisation provisoire de séjour	0	0%
Récépissé	2	33%
Carte de séjour temporaire	1	17%
Carte de séjour pluriannuelle	0	0%
Carte de résident-e	0	0%
Non renseigné	3	50%
<b>Total</b>	<b>6</b>	<b>100%</b>

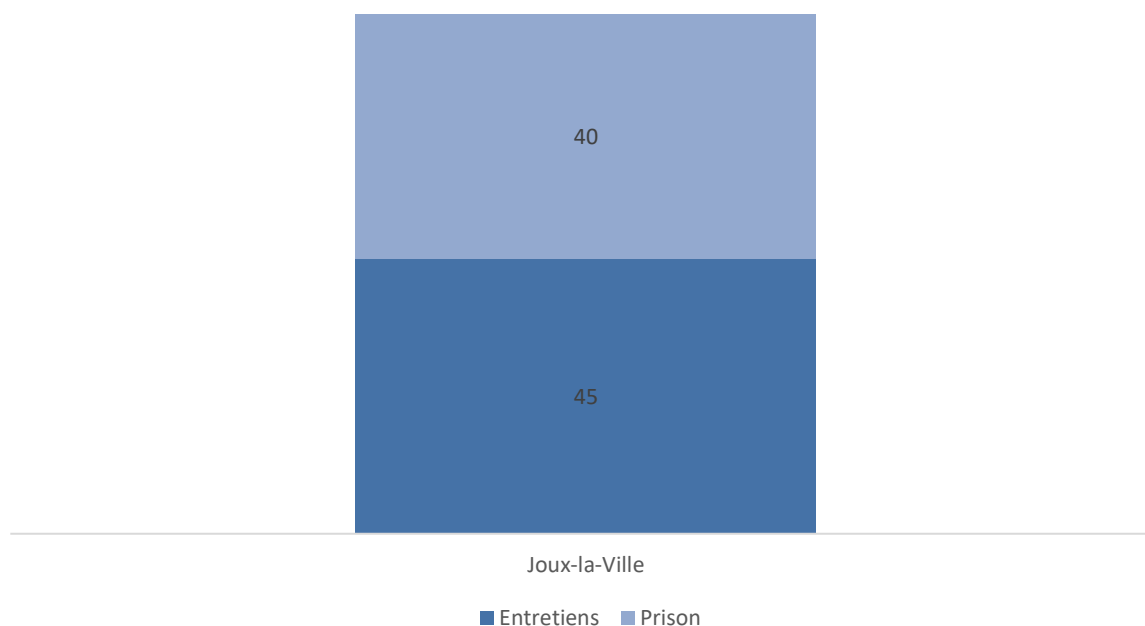


Situation au regard de l'asile			Mesure d'expulsion		
Pas de situation d'asile envisagé	38	95%	Arrêté d'expulsion	0	0%
Reconnu-e réfugié-e	0	0%	Interdiction de territoire	17	42,5%
Bénéficiaire de la protection subsidiaire	0	0%	OQTF	1	2,5%
Demande d'asile en cours	0	0%	Pas de mesure identifiée	0	0%
Non renseigné	2	5%	Non renseigné	19	47,5%



## Actions menées

### Détails par établissement



### Demande séjour asile

Demande séjour asile	Nbre de personnes	Nbre d'entretiens
Demande de titre de séjour	6 15%	7 15%
Demande d'asile	0 0%	0 0%
Demande d'assignation à résidence	0 0%	0 0%
Néant	22 55%	26 57%
Non renseigné	12 30%	13 28%
<b>Total</b>	<b>40 100%</b>	<b>46 100%</b>

### Recours / requête

Recours / requête	Nbre de personnes	Nbre d'entretiens
Recours contre une obligation de quitter le territoire français	0 0%	0 0%
Recours contre un arrêté d'expulsion (COMEX, abrogation, etc.)	0 0%	0 0%
Requête contre l'interdiction du territoire français (relèvement)	0 0%	0 0%
Recours lié à l'asile (récit OFPRA, recours CNDA, etc.)	0 0%	0 0%
Non renseigné	38 100%	44 100%
<b>Total</b>	<b>38 100%</b>	<b>44 100%</b>

### Evolutions

	2023		2022	
	Personnes	Entretiens	Personnes	Entretiens
Joux-la-Ville	-	-	40	46

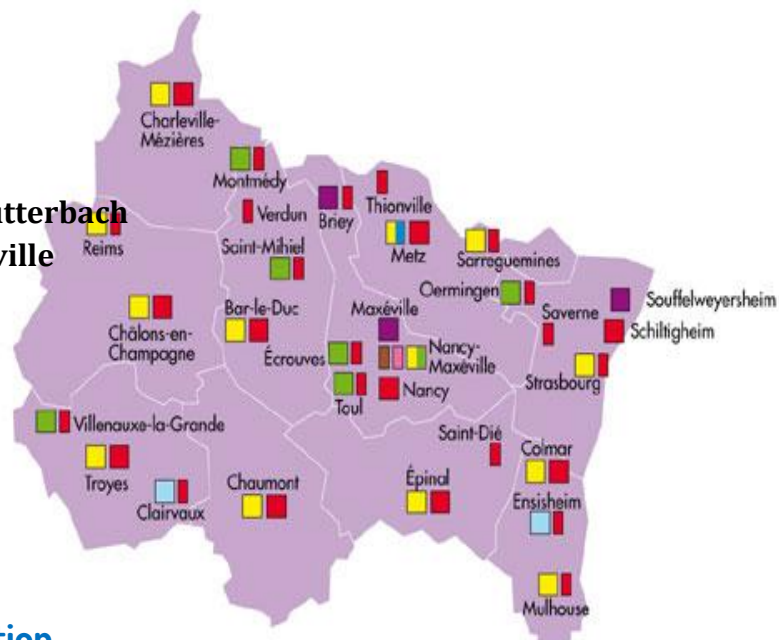
## La région en un coup d'œil



- Nombre de bénévoles : 12
- Etablissements concernés : 6
- Nombre d'entretiens réalisés : 100\*
- Nombre de personnes rencontrées : 92\*

## Etablissements d'intervention

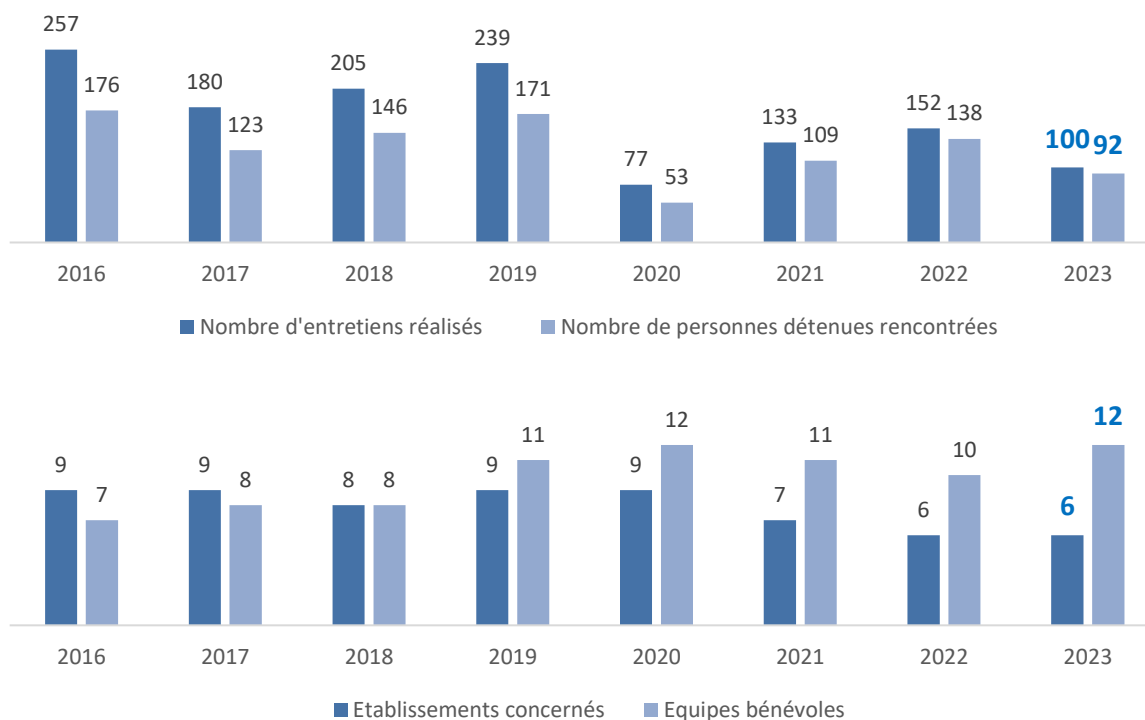
- Centre de détention d'**Ecrouves**
- Maison centrale d'**Ensisheim**
- Centre pénitentiaire de **Mulhouse-Lutterbach**
- Centre pénitentiaire de **Nancy-Maxéville**
- Maison d'arrêt de **Strasbourg**
- Centre de détention de **Saint-Mihiel**



## Evolution des prisons d'intervention

Arrêt des activités 2023	Nouvelles activités 2023

## Evolutions quantitatives de l'action

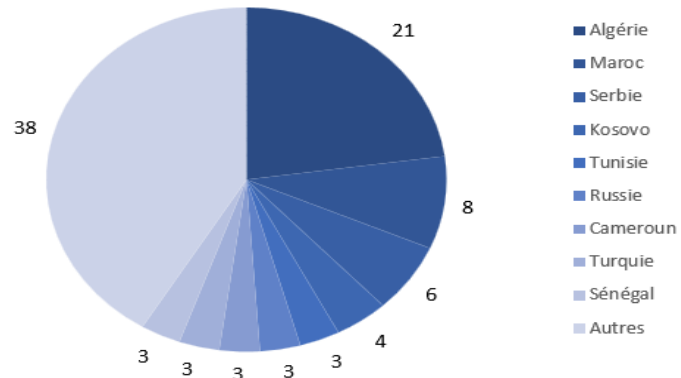


\* : Données manquantes 2023 : Ensisheim, Strasbourg

## Profils des personnes rencontrées

### Répartition par pays des personnes accompagnées dans l'année

Pays	Nbre de personnes	
Algérie	21	23%
Maroc	8	9%
Serbie	6	7%
Kosovo	4	4%
Tunisie	3	3%
Russie	3	3%
Cameroun	3	3%
Turquie	3	3%
Sénégal	3	3%
Autres	38	41%
<b>Total</b>	<b>92</b>	<b>100%</b>



Sexe		Enfant mineur-e en France			
Homme	87	94,6%	Oui	21	22,8%
Femme	5	5,4%	Non	32	34,8%
Non renseigné	0	0%	Non renseigné	39	42,4%

Situation maritale		Famille nucléaire en France			
Célibataire	34	37%	Oui	15	16,3%
Marié-e	15	16,3%	Non	37	40,2%
Pacsé-e	1	1,1%	Non renseigné	40	43,5%
Non renseigné	42	45,7%			

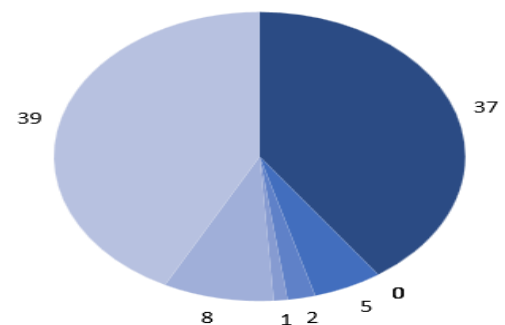
## Situation pénale des personnes rencontrées

Condamné-e	73	79,3%	Sous écrou extraditionnel	0	0%
Prévenu-e	15	16,3%	Non renseigné	1	1,1%
Prévenu-e et condamné-e	3	3,3%			

## Situation administrative des personnes rencontrées

### Titre de séjour

Titre de séjour	Nbre de personnes	
Néant (situation irrégulière)	37	40%
Visa de court séjour	0	0%
Visa de long séjour	0	0%
Autorisation provisoire de séjour	0	0%
Récépissé	5	5%
Carte de séjour temporaire	2	2%
Carte de séjour pluriannuelle	1	1%
Carte de résident-e	8	9%
Non renseigné	39	42%
<b>Total</b>	<b>92</b>	<b>100%</b>

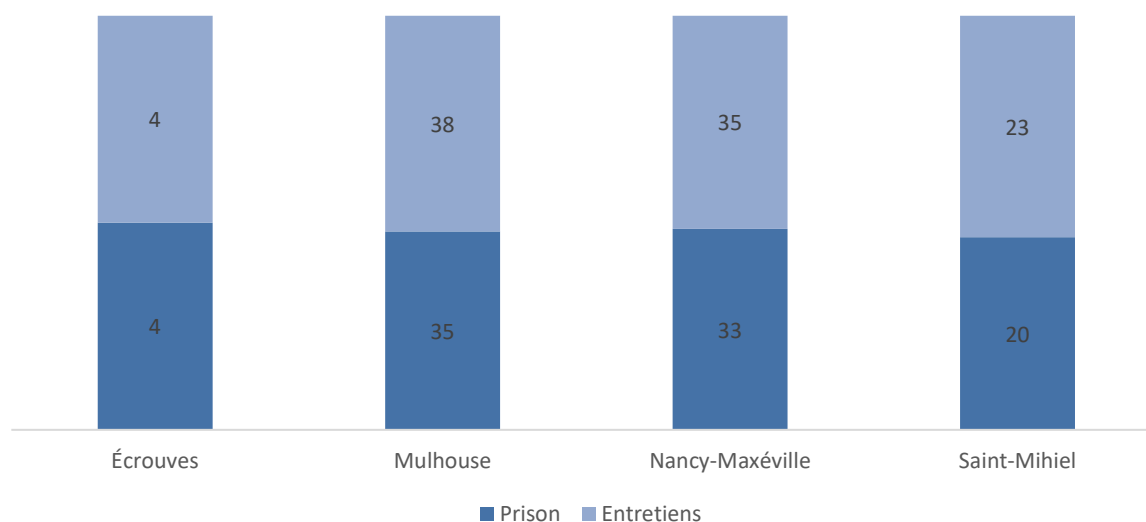


Situation au regard de l'asile		Mesure d'expulsion			
Pas de situation d'asile envisagé	47	51,1%	Arrêté d'expulsion	1	1,1%
Reconnu-e réfugié-e	4	4,3%	Interdiction de territoire	9	9,7%
Bénéficiaire de la protection subsidiaire	0	0%	OQTF	12	13%
Demande d'asile en cours	4	4,3%	Pas de mesure identifiée	46	50%
Non renseigné	37	40,2%	Non renseigné	24	26,1%



## Actions menées

### Détails par établissement



### Demande séjour asile

Demande séjour asile	Nbre de personnes	Nbre d'entretiens
Demande de titre de séjour	7 8%	7 7%
Demande d'asile	3 3%	3 3%
Demande d'assignation à résidence	0 0%	0 0%
Néant	41 45%	46 46%
Non renseigné	41 45%	44 44%
<b>Total</b>	<b>92 100%</b>	<b>100 100%</b>

### Recours / requête

Recours / requête	Nbre de personnes	Nbre d'entretiens
Recours contre une obligation de quitter le territoire français	0 0%	0 0%
Recours contre un arrêté d'expulsion (COMEX, abrogation, etc.)	0 0%	0 0%
Requête contre l'interdiction du territoire français (relèvement)	0 0%	0 0%
Recours lié à l'asile (récit OFPRA, recours CNDA, etc.)	0 0%	0 0%
Non renseigné	91 100%	99 100%
<b>Total</b>	<b>91 100%</b>	<b>99 100%</b>

### Evolutions

	2023		2022	
	Personnes	Entretiens	Personnes	Entretiens
Écrouves	4	4	9	10
Ensisheim	-	-	-	-
Mulhouse-Lutterbach	35	38	-	-
Nancy-Maxéville	33	35	24	27
Saint-Mihiel	20	23	11	12
Strasbourg	-	-	94	103

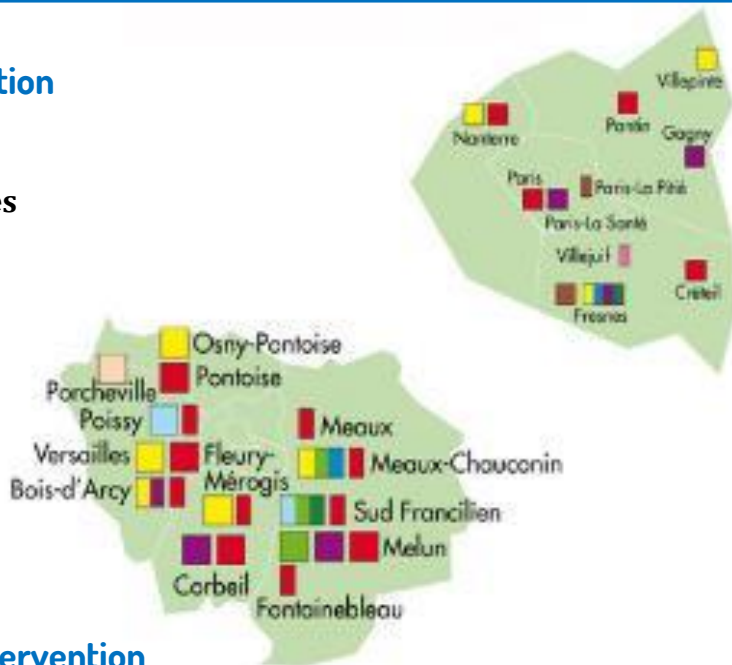
## La région en un coup d'œil



- Nombre de bénévoles : **16**
- Etablissements concernés : **5**
- Nombre d'entretiens réalisés : **322**
- Nombre de personnes détenues rencontrées : **513**

### Etablissements d'intervention

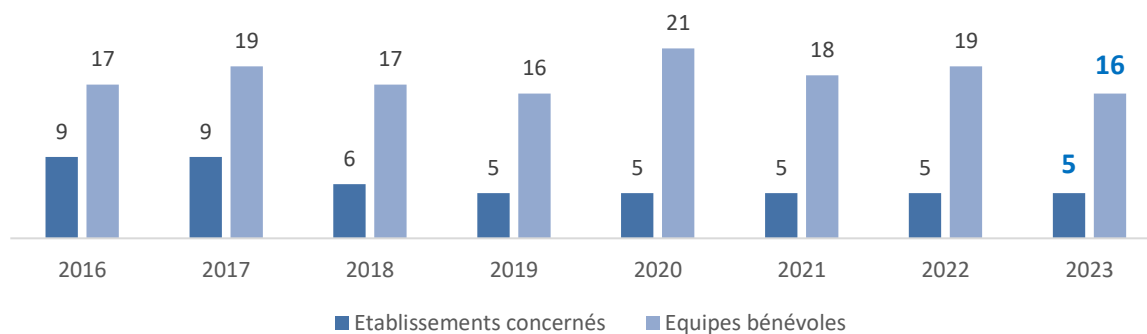
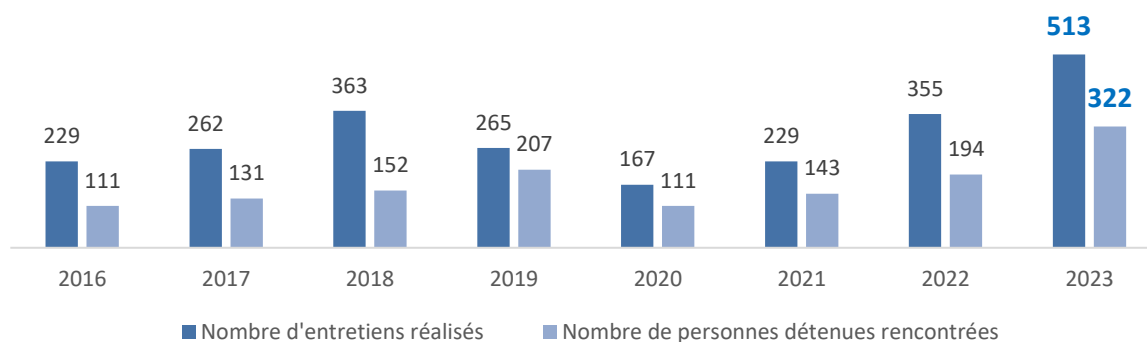
- Maison d'arrêt de **Bois d'Arcy**
- Centre pénitentiaire de **Fresnes**
- Maison d'arrêt d'**Osny**
- Maison centrale de **Poissy**
- Maison d'arrêt de **Versailles**



### Evolution des prisons d'intervention

Arrêt des activités 2023	Nouvelles activités 2023

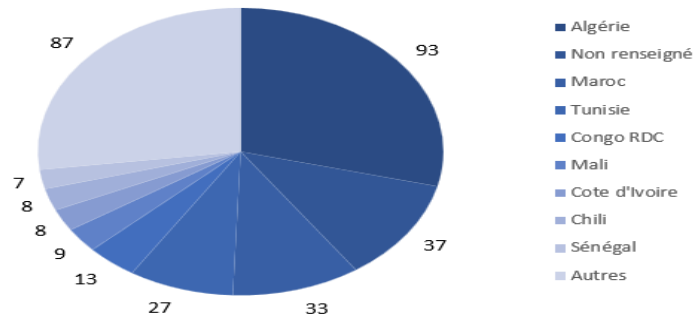
### Evolutions quantitatives de l'action



## Profils des personnes rencontrées

### Répartition par pays des personnes accompagnées dans l'année

Pays	Nbre de personnes	
Algérie	93	29%
Non renseigné	37	11%
Maroc	33	10%
Tunisie	27	8%
Congo RDC	13	4%
Mali	9	3%
Cote d'Ivoire	8	2%
Chili	8	2%
Sénégal	7	2%
Autres	87	27%
<b>Total</b>	<b>322</b>	<b>100%</b>



Sexe		Enfant mineur-e en France	
Homme	313	Oui	68
Femme	9	Non	147
Non renseigné	0	Non renseigné	107
Situation maritale		Famille nucléaire en France	
Célibataire	165	Oui	78
Marié-e	37	Non	122
Pacsé-e	0	Non renseigné	122
Non renseigné	120		

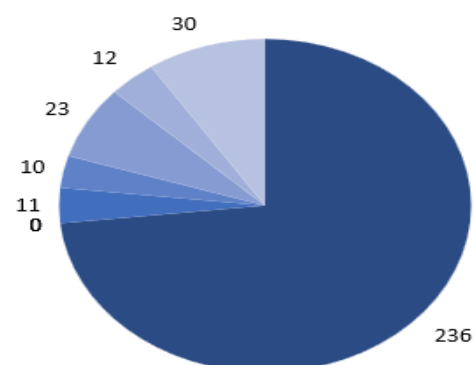
## Situation pénale des personnes rencontrées

Condamné-e	265	82,3%	Sous écrou extraditionnel	5	1,6%
Prévenu-e	43	13,4%	Non renseigné	0	0%
Prévenu-e et condamné-e	9	2,8%			

## Situation administrative des personnes rencontrées

### Titre de séjour

Titre de séjour	Nbre de personnes	
Néant (situation irrégulière)	236	73%
Visa de court séjour	0	0%
Visa de long séjour	0	0%
Autorisation provisoire de séjour	0	0%
Récépissé	11	3%
Carte de séjour temporaire	10	3%
Carte de séjour pluriannuelle	23	7%
Carte de résident-e	12	4%
Non renseigné	30	9%
<b>Total</b>	<b>322</b>	<b>100%</b>

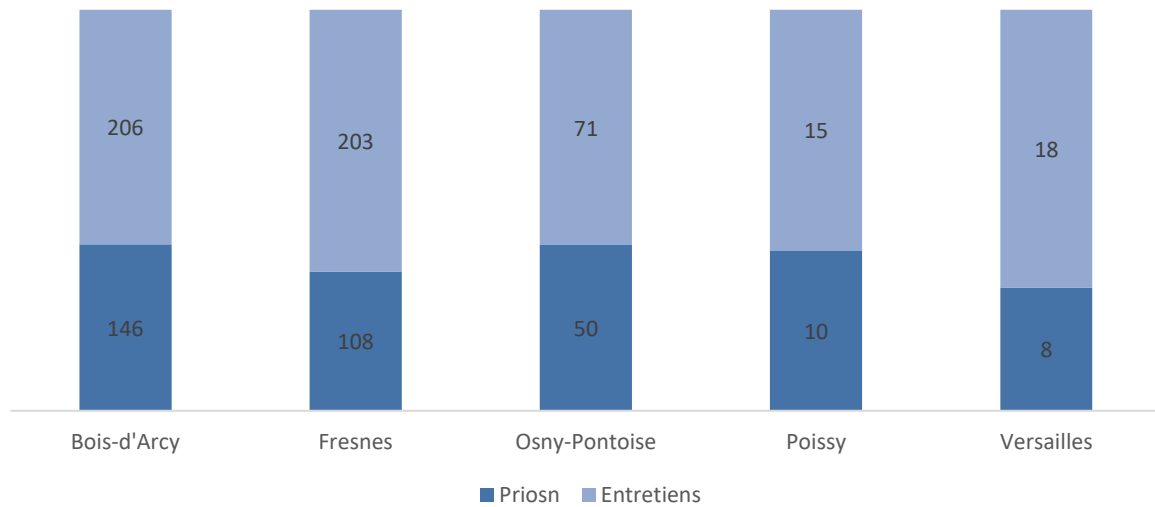


Situation au regard de l'asile		Mesure d'expulsion			
Pas de situation d'asile envisagé	264	82,0%	Arrêté d'expulsion	3	0,9%
Reconnu-e réfugié-e	3	0,9%	Interdiction de territoire	95	29,5%
Bénéficiaire de la protection subsidiaire	1	0,3%	OQTF	72	22,4%
Demande d'asile en cours	8	2,5%	Pas de mesure identifiée	137	42,5%
Non renseigné	46	14,3%	Non renseigné	15	4,7%



## Actions menées

### Détails par établissement



### Demande de titre de séjour

Demande de titre de séjour	Nbre de personnes	Nbre d'entretiens
Oui	14 4%	46 9%
Non	267 83%	406 79%
Non renseigné	41 13%	61 12%
<b>Total</b>	<b>322 100%</b>	<b>513 100%</b>

### Demande séjour asile

Demande séjour asile	Nbre de personnes	Nbre d'entretiens
Demande de titre de séjour	14 4%	46 9%
Demande d'asile	10 3%	33 6%
Demande d'assignation à résidence	3 1%	11 2%
Néant	217 67%	292 57%
Non renseigné	78 24%	131 26%
<b>Total</b>	<b>322 100%</b>	<b>513 100%</b>

### Evolutions

	2023		2022	
	Personnes	Entretiens	Personnes	Entretiens
<b>Bois d'Arcy</b>	146	206	65	175
<b>Fresnes</b>	108	203	59	84
<b>Osny-Pontoise</b>	50	71	53	71
<b>Poissy</b>	10	15	10	14
<b>Versailles</b>	8	18	7	175

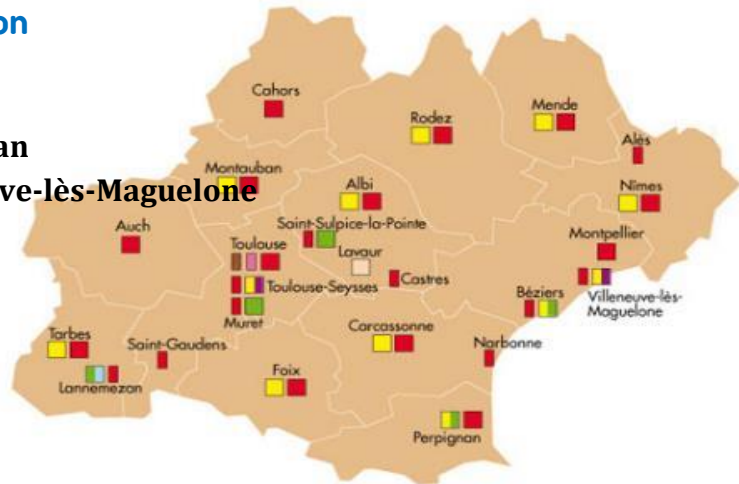
## La région en un coup d'œil



- Nombre de bénévoles : 5
- Etablissements concernés : 3
- Nombre d'entretiens réalisés : 115\*
- Nombre de personnes rencontrées : 186\*

## Etablissements d'intervention

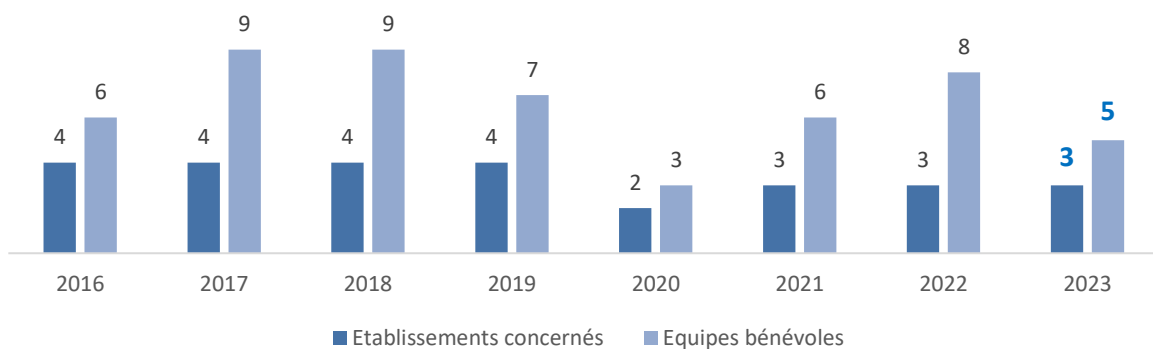
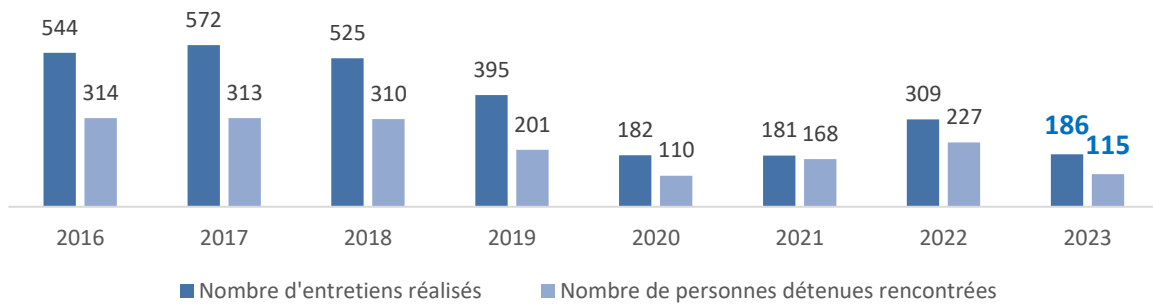
- Maison d'arrêt de Nîmes
- Centre pénitentiaire de Perpignan
- Centre pénitentiaire de Villeneuve-lès-Maguelone



## Evolution des prisons d'intervention

Arrêt des activités 2023	Nouvelles activités 2023
Béziers	Perpignan

## Evolutions quantitatives de l'action

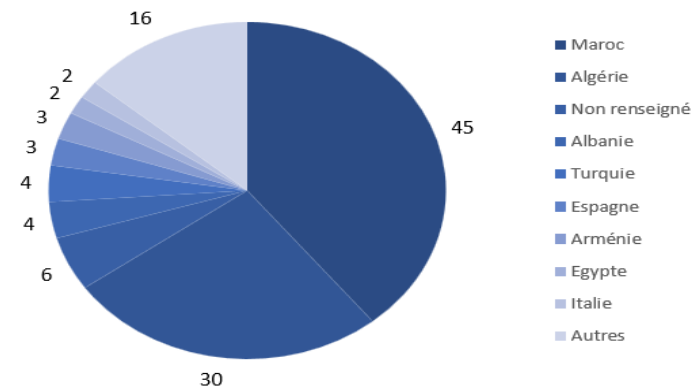


\* : Données manquantes 2023 : Nîmes, Perpignan

## Profils des personnes rencontrées

### Répartition par pays des personnes accompagnées dans l'année

Pays	Nbre de personnes	
Maroc	45	39%
Algérie	30	26%
Non renseigné	6	5%
Albanie	4	3%
Turquie	4	3%
Espagne	3	3%
Arménie	3	3%
Egypte	2	2%
Italie	2	2%
Autres	16	14%
<b>Total</b>	<b>115</b>	<b>100%</b>



Sexe		Enfant mineur-e en France			
Homme	115	100%	Oui	37	32,2%
Femme	0	0%	Non	14	12,2%
Non renseigné	0	0%	Non renseigné	64	55,7%

Situation maritale		Famille nucléaire en France			
Célibataire	53	46%	Oui	32	27,8%
Marié-e	32	27,8%	Non	8	7%
Pacsé-e	1	0,8%	Non renseigné	75	65,2%
Non renseigné	29	27,8%			

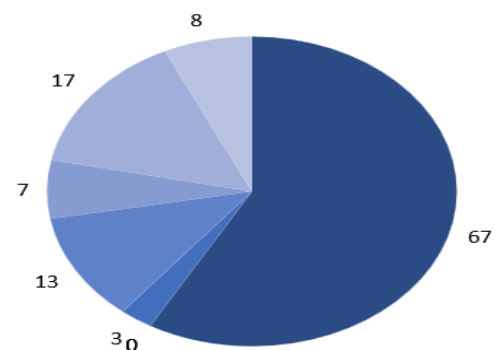
## Situation pénale des personnes rencontrées

Condamné-e	97	84,3%	Sous écrou extraditionnel	0	0%
Prévenu-e	16	13,9%	Non renseigné	2	1,7%
Prévenu-e et condamné-e	0	0%			

## Situation administrative des personnes rencontrées

### Titre de séjour

Titre de séjour	Nbre de personnes	
Néant (situation irrégulière)	67	58%
Visa de court séjour	0	0%
Visa de long séjour	0	0%
Autorisation provisoire de séjour	0	0%
Récépissé	3	3%
Carte de séjour temporaire	13	11%
Carte de séjour pluriannuelle	7	6%
Carte de résident-e	17	15%
Non renseigné	8	7%
<b>Total</b>	<b>115</b>	<b>100%</b>

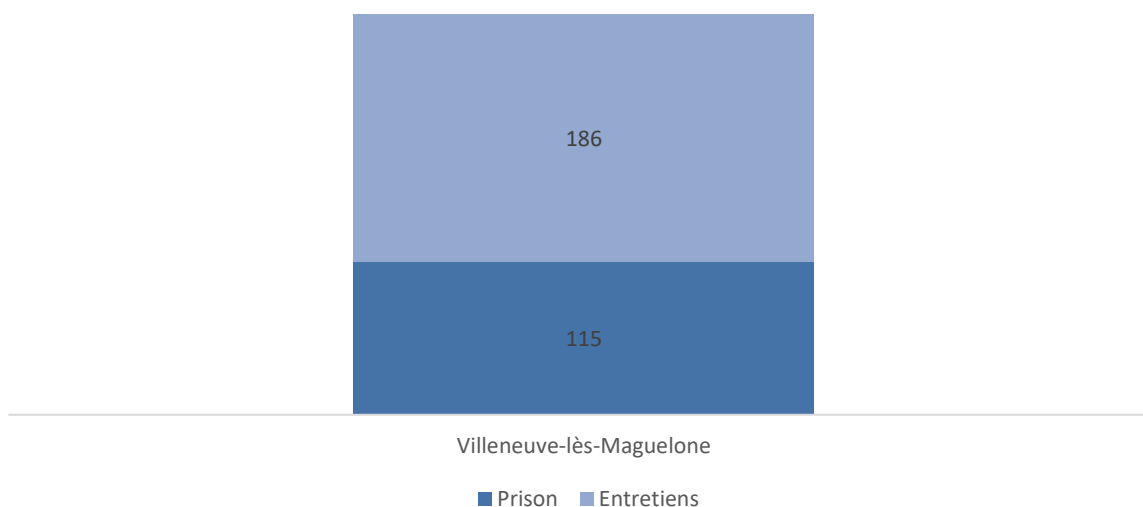


Situation au regard de l'asile		Mesure d'expulsion			
Pas de situation d'asile envisagé	0	0%	Arrêté d'expulsion	0	0%
Reconnu-e réfugié-e	2	1,7%	Interdiction de territoire	22	19,1%
Bénéficiaire de la protection subsidiaire	0	0%	OQTF	20	17,4%
Demande d'asile en cours	1	0,9%	Pas de mesure identifiée	0	0%
Non renseigné	112	97,4%	Non renseigné	75	63,5%



## Actions menées

### Détails par établissement



### Demande séjour asile

Demande séjour asile	Nbre de personnes	Nbre d'entretiens
Demande de titre de séjour	1 1%	4 2%
Demande d'asile	0 0%	0 0%
Demande d'assignation à résidence	0 0%	0 0%
Néant	1 1%	2 1%
Non renseigné	113 98%	180 97%
<b>Total</b>	<b>115 100%</b>	<b>186 100%</b>

### Recours / requête

Recours / requête	Nbre de personnes	Nbre d'entretiens
Recours contre une obligation de quitter le territoire français	1 1%	6 3%
Recours contre un arrêté d'expulsion (COMEX, abrogation, etc.)	0 0%	0 0%
Requête contre l'interdiction du territoire français (relèvement, recours lié à l'asile (récit OFPRA, recours CNDA, etc.))	0 0%	0 0%
Non renseigné	111 99%	168 97%
<b>Total</b>	<b>112 100%</b>	<b>174 100%</b>

### Evolutions

	2023		2022	
	Personnes	Entretiens	Personnes	Entretiens
Béziers	-	-	25	31
Nîmes	-	-	82	104
Perpignan	-	-	-	-
<b>Villeneuve-lès-Maguelone</b>	<b>115</b>	<b>186</b>	<b>120</b>	<b>174</b>

# Région Nord-Picardie

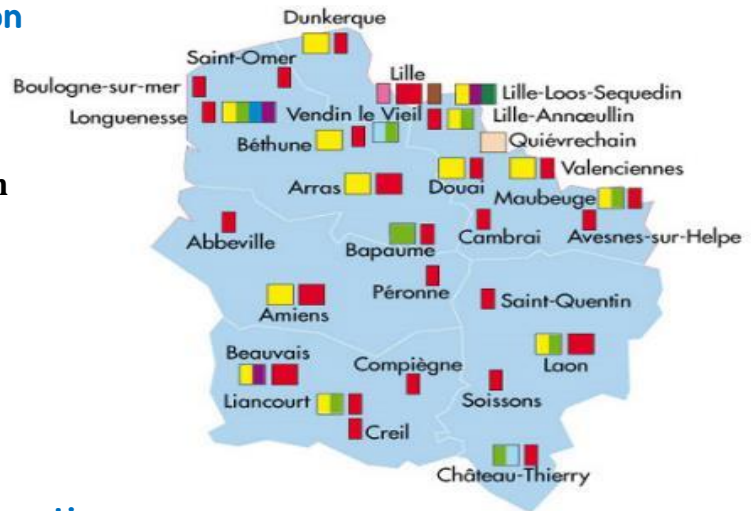
## La région en un coup d'œil



- Nombre de bénévoles : **12**
- Etablissements concernés : **5**
- Nombre d'entretiens réalisés : **120\***
- Nombre de personnes rencontrées : **95\***

### Etablissements d'intervention

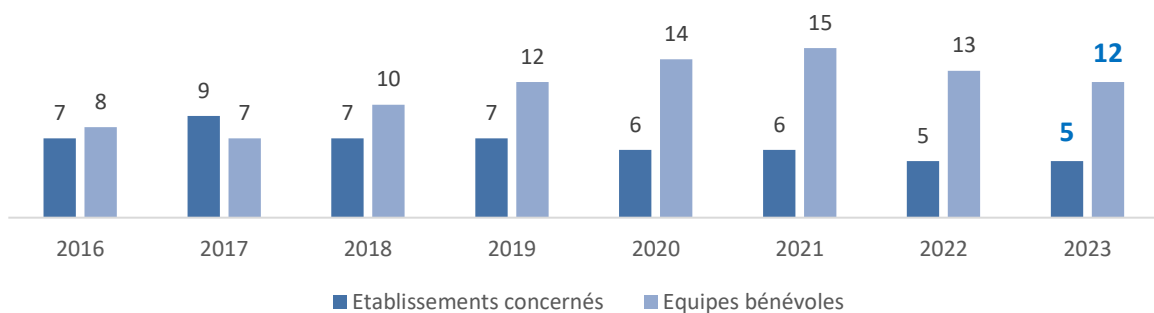
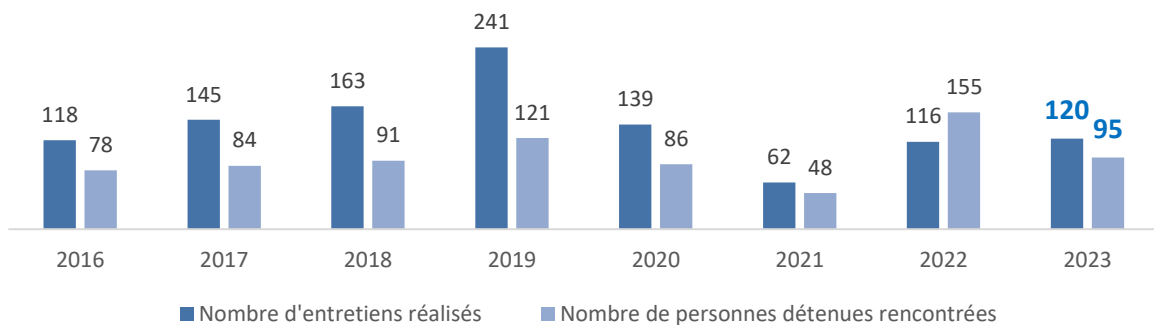
- Maison d'arrêt d'**Amiens**
- Maison d'arrêt de **Dunkerque**
- Maison d'arrêt de **Lille-Sequedin**
- Maison d'arrêt de **Maubeuge**
- Maison d'arrêt de **Valenciennes**



### Evolution des prisons d'intervention

Arrêt des activités 2023	Nouvelles activités 2023

### Evolutions quantitatives de l'action

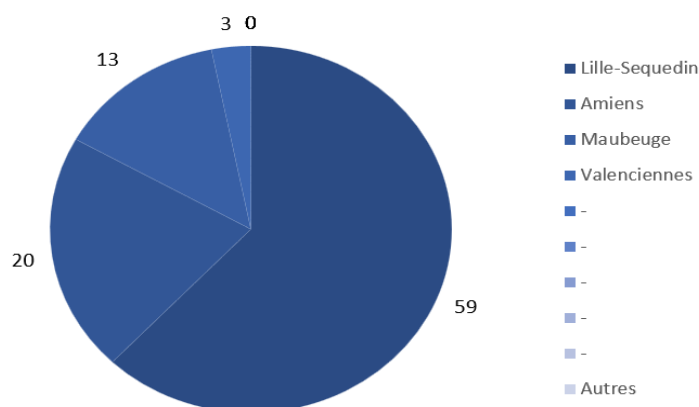


\* : Données manquantes 2023 : Dunkerque

## Profils des personnes rencontrées

### Répartition par prison des personnes accompagnées dans l'année

Prison	Nbre de personnes	
Lille-Sequedin	59	62%
Amiens	20	21%
Maubeuge	13	14%
Valenciennes	3	3%
-	-	-
-	-	-
-	-	-
-	-	-
-	-	-
Autres	0	0%
<b>Total</b>	<b>95</b>	<b>100%</b>



Sexe		Enfant mineur-e en France	
Homme	<b>74</b> 77,9%	Oui	<b>36</b> 37,9%
Femme	<b>5</b> 5,3%	Non	<b>42</b> 44,2%
Non renseigné	<b>16</b> 16,8%	Non renseigné	<b>17</b> 17,9%

Situation maritale		Famille nucléaire en France	
Célibataire	<b>58</b> 61,1%	Oui	<b>34</b> 35,8%
Marié-e	<b>10</b> 10,5%	Non	<b>45</b> 47,4%
Pacsé-e	<b>1</b> 1,1%	Non renseigné	<b>16</b> 16,8%
Non renseigné	<b>26</b> 27,4%		

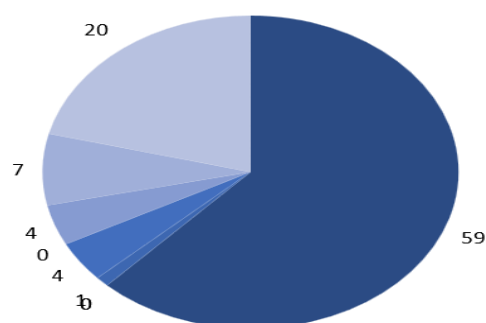
## Situation pénale des personnes rencontrées

Condamné-e	<b>64</b> 67,4%	Sous écrou extraditionnel	<b>0</b> 0%
Prévenu-e	<b>14</b> 14,7%	Non renseigné	<b>16</b> 16,8%
Prévenu-e et condamné-e	<b>1</b> 1,1%		

## Situation administrative des personnes rencontrées

### Titre de séjour

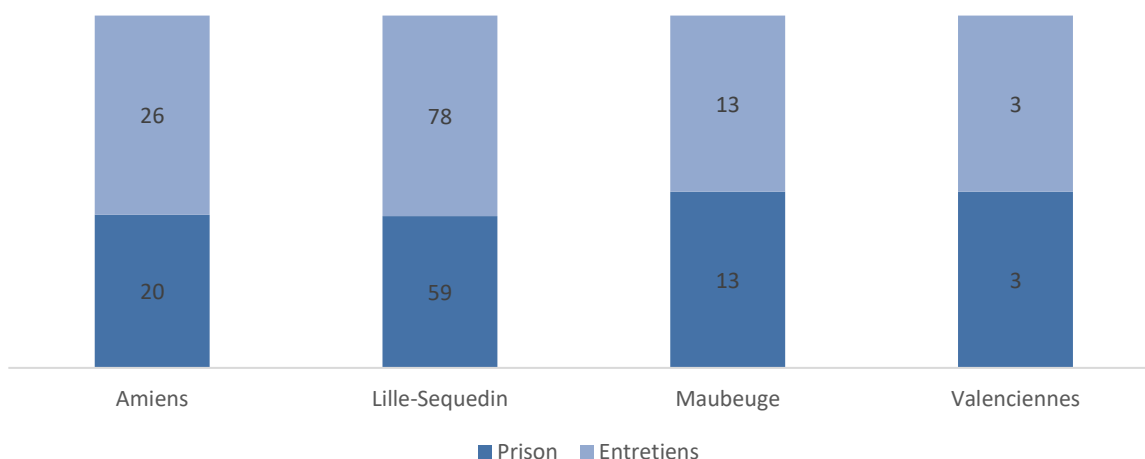
Titre de séjour	Nbre de personnes	
Néant (situation irrégulière)	59	62%
Visa de court séjour	0	0%
Visa de long séjour	0	0%
Autorisation provisoire de séjour	1	1%
Récépissé	4	4%
Carte de séjour temporaire	0	0%
Carte de séjour pluriannuelle	4	4%
Carte de résident-e	7	7%
Non renseigné	20	21%
<b>Total</b>	<b>95</b>	<b>100%</b>



Situation au regard de l'asile		Mesure d'expulsion	
Pas de situation d'asile envisagé	<b>63</b> 66,3%	Arrêté d'expulsion	<b>3</b> 3,2%
Reconnu-e réfugié-e	<b>2</b> 2,1%	Interdiction de territoire	<b>14</b> 14,7%
Bénéficiaire de la protection subsidiaire	<b>2</b> 2,1%	OQTF	<b>13</b> 13,7%
Demande d'asile en cours	<b>7</b> 7,4%	Pas de mesure identifiée	<b>41</b> 43,2%
Non renseigné	<b>21</b> 22,1%	Non renseigné	<b>24</b> 25,3%



## Actions menées



## Demande séjour asile

Demande séjour asile	Nbre de personnes	Nbre d'entretiens
Demande de titre de séjour	19 20%	26 22%
Demande d'asile	10 11%	15 13%
Demande d'assignation à résidence	2 2%	6 5%
Néant	39 41%	46 38%
Non renseigné	25 26%	27 23%
<b>Total</b>	<b>95 100%</b>	<b>120 100%</b>

## Recours / requête

Recours / requête	Nbre de personnes	Nbre d'entretiens
Recours contre une obligation de quitter le territoire français	1 1%	2 2%
Recours contre un arrêté d'expulsion (COMEX, abrogation, etc)	0 0%	0 0%
Requête contre l'interdiction du territoire français (relèvement, recours lié à l'asile (récit OFPRA, recours CNDA, etc.)	0 0%	0 0%
Non renseigné	94 99%	118 98%
<b>Total</b>	<b>95 100%</b>	<b>120 100%</b>

## Evolutions

	2023		2022	
	Personnes	Entretiens	Personnes	Entretiens
Amiens	20	26	24	36
Dunkerque	-	-	-	-
Lille-Sequedin	59	78	75	85
Maubeuge	13	13	-	-
Valenciennes	3	3	-	-

## La région en un coup d'œil



- Nombre de bénévoles : **11**
- Etablissements concernés : **6**
- Nombre d'entretiens réalisés : **608**
- Nombre de personnes rencontrées : **295**

### Etablissements d'intervention

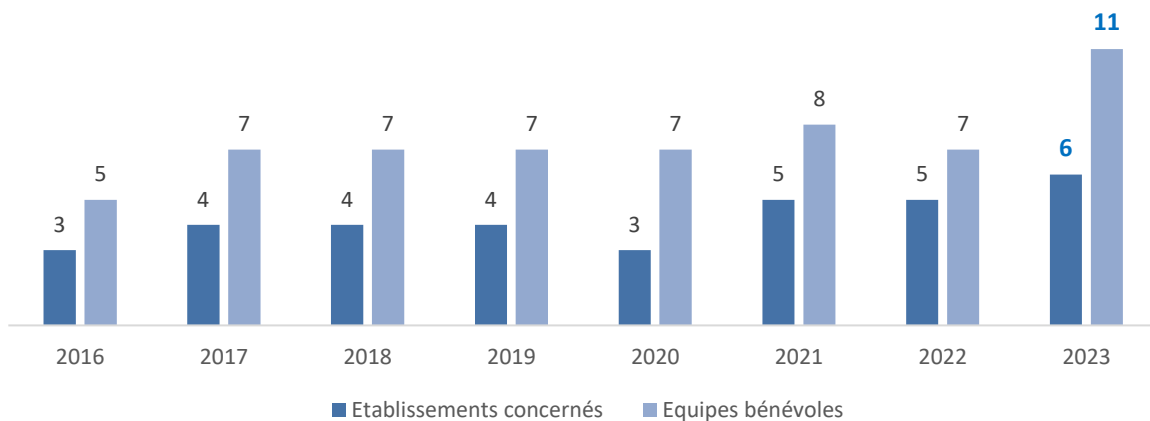
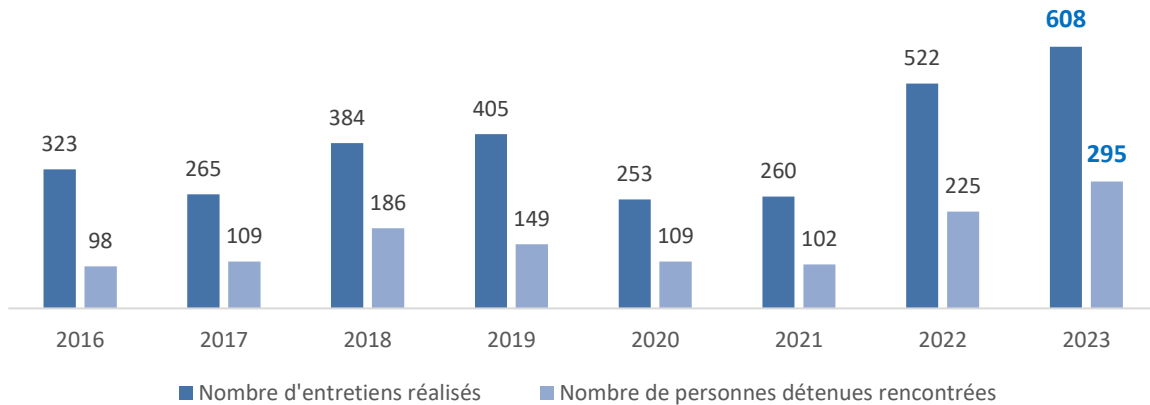
- Centre pénitentiaire d'**Alençon-Condé-sur-Sarthe**
- Centre de détention d'**Argentan**
- Maison d'arrêt de **Caen**
- Maison d'arrêt d'**Evreux**
- Centre pénitentiaire du **Havre**
- Maison d'arrêt de **Rouen**



### Evolution des prisons d'intervention

Arrêt des activités	Nouvelles activités
	Caen (MA)

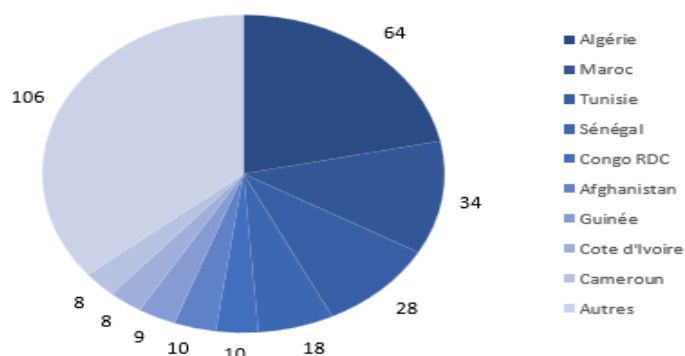
### Evolutions quantitatives de l'action



## Profils des personnes rencontrées

### Répartition par pays des personnes accompagnées dans l'année

Pays	Nbre de personnes	
Algérie	64	22%
Maroc	34	12%
Tunisie	28	9%
Sénégal	18	6%
Congo RDC	10	3%
Afghanistan	10	3%
Guinée	9	3%
Cote d'Ivoire	8	3%
Cameroun	8	3%
Autres	106	36%
<b>Total</b>	<b>295</b>	<b>100%</b>



Sexe		Enfant mineur-e en France			
Homme	290	98,3%	Oui	99	35,9%
Femme	5	1,7%	Non	177	64,1%
Non renseigné	0	0%	Non renseigné	19	6,9%

Situation maritale		Famille nucléaire en France			
Célibataire	237	80,3%	Oui	154	52,2%
Marié-e	40	13,6%	Non	23	7,8%
Pacsé-e	6	2%	Non renseigné	118	40%
Non renseigné	12	4,1%			

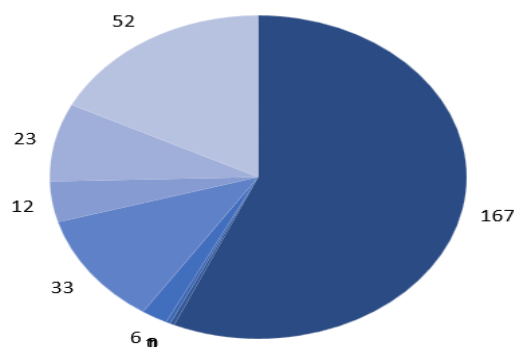
## Situation pénale des personnes rencontrées

Condamné-e	253	85,9%	Sous écrou extraditionnel	0	0%
Prévenu-e	35	11,9%	Non renseigné	2	0,7%
Prévenu-e et condamné-e	5	1,7%			

## Situation administrative des personnes rencontrées

### Titre de séjour

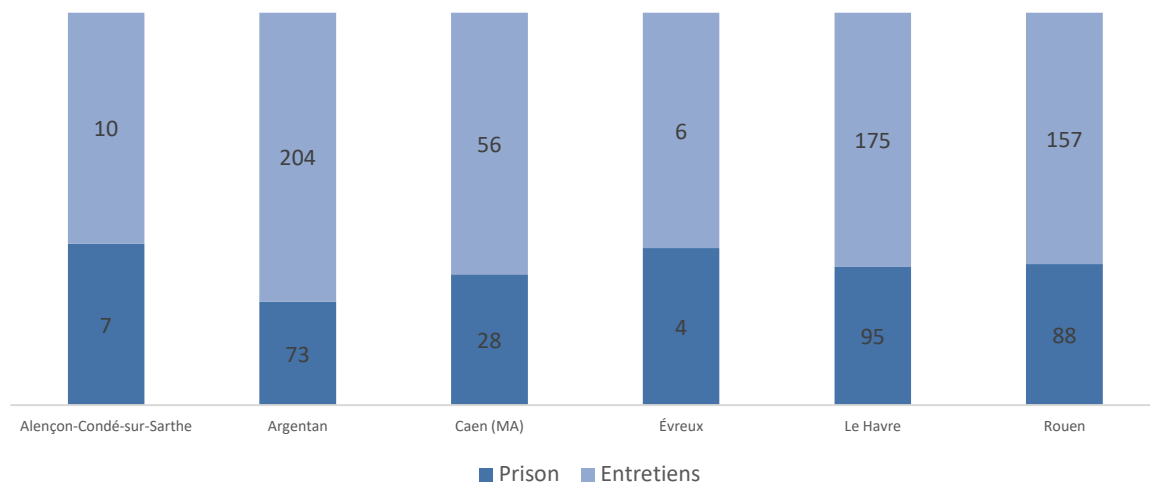
Titre de séjour	Nbre de personnes	
Néant (situation irrégulière)	167	57%
Visa de court séjour	1	0%
Visa de long séjour	0	0%
Autorisation provisoire de séjour	1	0%
Récépissé	6	2%
Carte de séjour temporaire	33	11%
Carte de séjour pluriannuelle	12	4%
Carte de résident-e	23	8%
Non renseigné	52	18%
<b>Total</b>	<b>295</b>	<b>100%</b>



Situation au regard de l'asile		Mesure d'expulsion			
Pas de situation d'asile envisagé	194	65,8%	Arrêté d'expulsion	3	1%
Reconnu-e réfugié-e	9	3,1%	Interdiction de territoire	83	28,1%
Bénéficiaire de la protection subsidiaire	5	1,7%	OQTF	44	14,9%
Demande d'asile en cours	9	3,1%	Pas de mesure identifiée	110	37,3%
Non renseigné	78	26,4%	Non renseigné	55	18,6%

## Actions menées

### Détails par établissement



### Demande séjour asile

Demande séjour asile	Nbre de personnes	Nbre d'entretiens
Demande de titre de séjour	71 24%	189 31%
Demande d'asile	13 4%	36 6%
Demande d'assignation à résidence	2 1%	14 2%
Néant	126 43%	214 35%
Non renseigné	83 28%	155 25%
<b>Total</b>	<b>295 100%</b>	<b>608 100%</b>

### Recours / requête

Recours / requête	Nbre de personnes	Nbre d'entretiens
Recours contre une obligation de quitter le territoire français	24 9%	62 12%
Recours contre un arrêté d'expulsion (COMEX, abrogation, etc.)	0 0%	0 0%
Requête contre l'interdiction du territoire français (relèvement, recours lié à l'asile (récit OFPRA, recours CNDA, etc.))	0 0%	0 0%
Recours lié à l'asile (récit OFPRA, recours CNDA, etc.)	8 3%	32 6%
Non renseigné	240 88%	444 83%
<b>Total</b>	<b>272 100%</b>	<b>538 100%</b>

### Evolutions

	2023		2022	
	Personnes	Entretiens	Personnes	Entretiens
<b>Alençon-Condé-sur-Sarthe</b>	7	10	-	-
<b>Argentan</b>	73	204	77	214
<b>Caen</b>	28	56	-	-
<b>Evreux</b>	4	6	5	5
<b>Le Havre</b>	95	175	62	125
<b>Rouen</b>	88	157	81	178

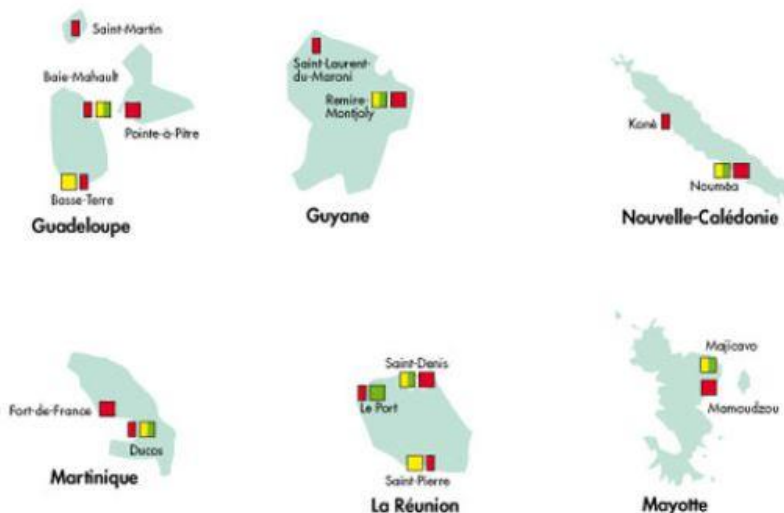


La région en un coup d'œil

- 🔍
- Nombre de bénévoles : **NR**
  - Etablissements concernés : **NR**
  - Nombre d'entretiens réalisés : **NR**
  - Nombre de personnes rencontrées : **NR**

### ■ Etablissements d'intervention

- Pas d'intervention en milieu carcéral à ce jour.



### ■ Evolution des prisons d'intervention

Arrêt des activités 2023	Nouvelles activités 2023
Le Port, Saint-Pierre et Saint-Denis- Réunion	

### ■ Evolutions quantitatives de l'action

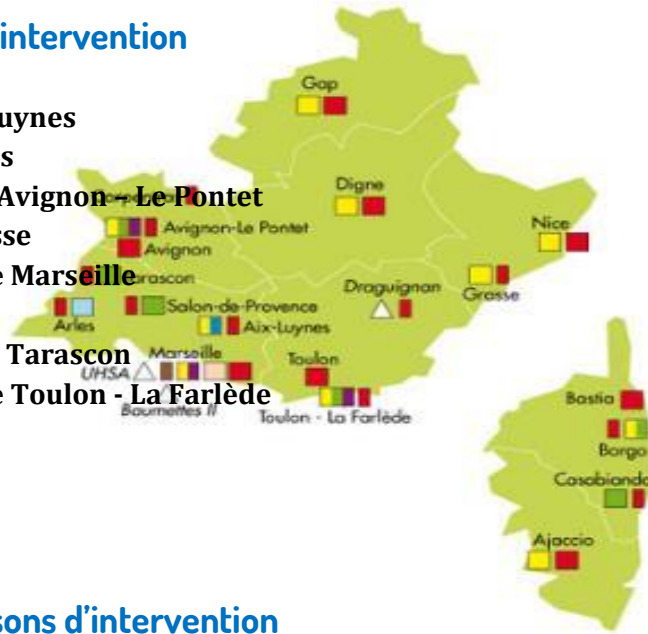
Pas de données sur plusieurs années.

La région en un coup d'œil

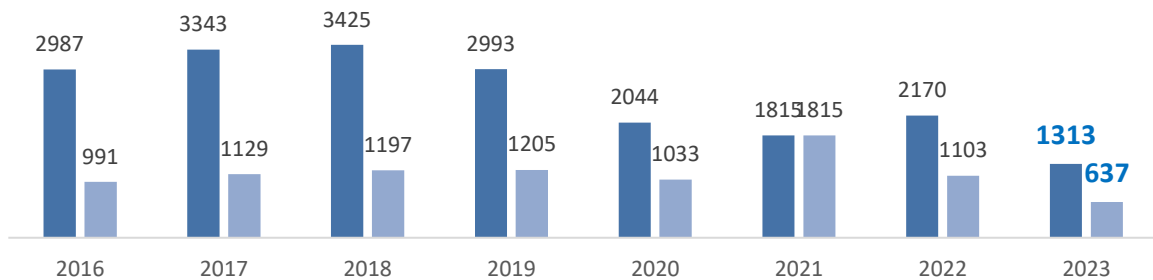
- Nombre de bénévoles : 24
- Etablissements concernés : 8
- Nombre d'entretiens réalisés : 1313\*
- Nombre de personnes rencontrées : 637\*

**Etablissements d'intervention**

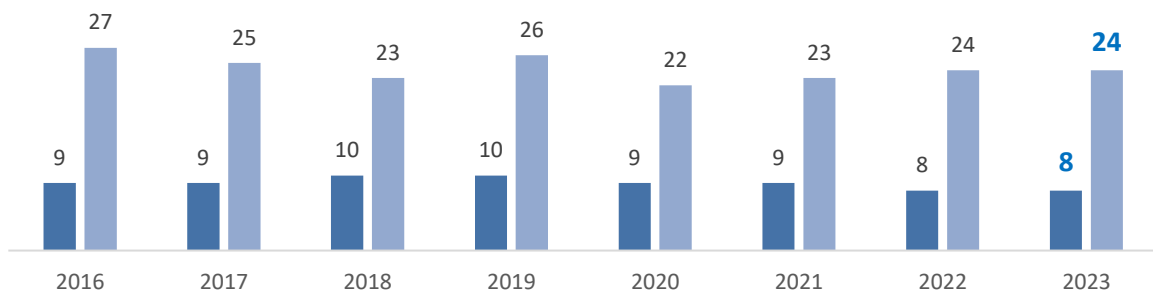
- Maison d'arrêt d'Aix-Luynes
- Maison centrale d'Arles
- Centre pénitentiaire d'Avignon - Le Pontet
- Maison d'arrêt de Grasse
- Centre pénitentiaire de Marseille
- Maison d'arrêt de Nice
- Centre de détention de Tarascon
- Centre pénitentiaire de Toulon - La Farlède

**Evolution des prisons d'intervention**

Arrêt des activités 2023	Nouvelles activités 2023

**Evolutions quantitatives de l'action**

■ Nombre d'entretiens réalisés    ■ Nombre de personnes détenues rencontrées



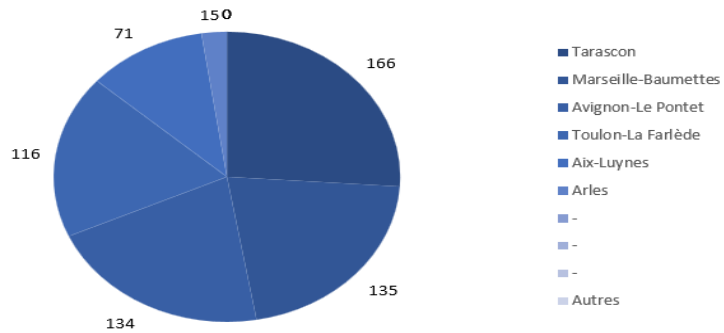
■ Etablissements concernés    ■ Equipes bénévoles

\* : Données manquantes 2023 : Grasse, Nice

## Profils des personnes rencontrées

### Répartition par prison des personnes accompagnées dans l'année

Prison	Nbre de personnes	
Tarascon	166	26%
Marseille-Baurr	135	21%
Avignon-Le Pon	134	21%
Toulon-La Farlè	116	18%
Aix-Luyne	71	11%
Arles	15	2%
-	-	-
-	-	-
-	-	-
Autres	0	0%
<b>Total</b>	<b>637</b>	<b>100%</b>



Sexe		Enfant mineur-e en France	
Homme	602 94,5%	Oui	206 32,3%
Femme	35 5,5%	Non	427 67%
Non renseigné	0 0%	Non renseigné	4 0,6%

Situation maritale		Famille nucléaire en France	
Célibataire	527 82,7%	Oui	291 45,7%
Marié-e	91 14,3%	Non	342 53,7%
Pacsé-e	5 2,2%	Non renseigné	4 0,6%
Non renseigné	14 0,8%		

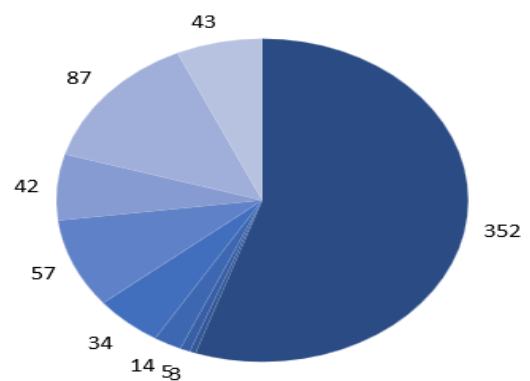
## Situation pénale des personnes rencontrées

Condamné-e	544 85,4%	Sous écrou extraditionnel	3 0,5%
Prévenu-e	80 12,6%	Non renseigné	0 0%
Prévenu-e et condamné-e	7 1,1%		

## Situation administrative des personnes rencontrées

### Titre de séjour

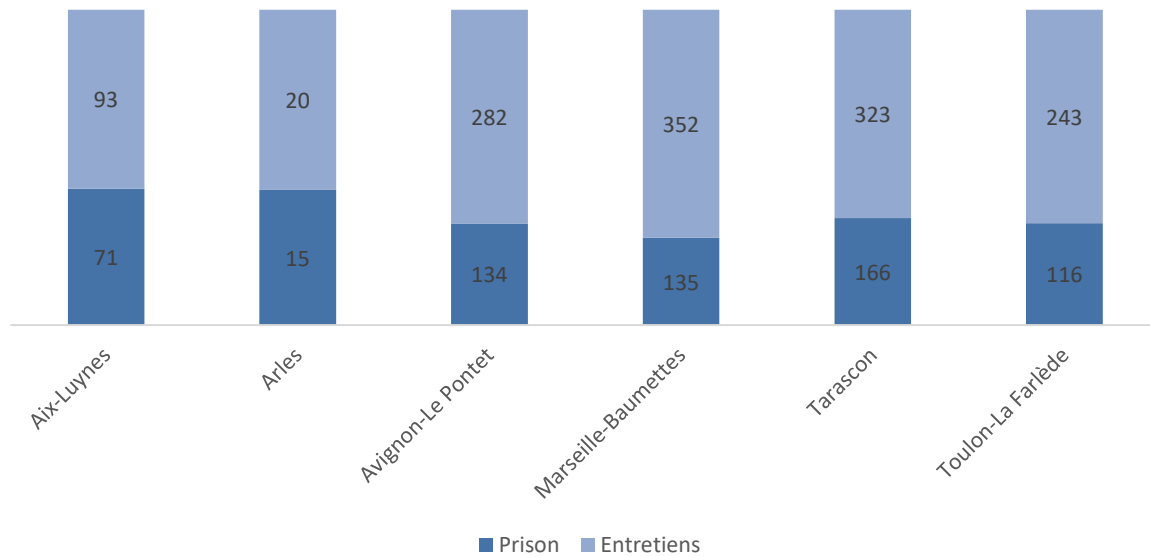
Titre de séjour	Nbre de personnes	
Néant (situation irrégulière)	352	55%
Visa de court séjour	3	0%
Visa de long séjour	5	1%
Autorisation provisoire de séjour	14	2%
Récépissé	34	5%
Carte de séjour temporaire	57	9%
Carte de séjour pluriannuelle	42	7%
Carte de résident-e	87	14%
Non renseigné	43	7%
<b>Total</b>	<b>637</b>	<b>100%</b>



Situation au regard de l'asile		Mesure d'expulsion	
Pas de situation d'asile envisagé	527 82,7%	Arrêté d'expulsion	19 3%
Reconnu-e réfugié-e	3 0,5%	Interdiction de territoire	161 25,3%
Bénéficiaire de la protection subsidiaire	4 0,6%	OQTF	63 9,9%
Demande d'asile en cours	34 5,3%	Pas de mesure identifiée	242 38%
Non renseigné	69 10,8%	Non renseigné	152 23,9%

## Actions menées

### Détails par établissement



### Demande séjour asile

Demande séjour asile	Nbre de personnes	Nbre d'entretiens
Demande de titre de séjour	181 28%	388 30%
Demande d'asile	36 6%	133 10%
Demande d'assignation à résidence	5 1%	13 1%
Néant	215 34%	373 28%
Non renseigné	199 31%	403 31%
<b>Total</b>	<b>636 100%</b>	<b>1310 100%</b>

### Recours / requête

Recours / requête	Nbre de personnes	Nbre d'entretiens
Recours contre une obligation de quitter le territoire français	20 3%	53 5%
Recours contre un arrêté d'expulsion (COMEX, abrogation, etc)	0 0%	0 0%
Requête contre l'interdiction du territoire français (relèvement, recours lié à l'asile (récit OFPRA, recours CNDA, etc.)	0 0%	0 0%
Recours lié à l'asile (récit OFPRA, recours CNDA, etc.)	12 2%	36 3%
Non renseigné	549 94%	1069 92%
<b>Total</b>	<b>581 100%</b>	<b>1158 100%</b>

### Evolutions

	2023		2022	
	Personnes	Entretiens	Personnes	Entretiens
Aix-Luynes	71	93	164	256
Arles	15	20	6	8
Avignon-Le Pontet	134	282	132	258
Grasse	-	-	189	354
Marseille-Baumettes	135	352	110	284
Nice	-	-	301	585
Tarascon	166	323	110	245
Toulon-La Farlède	116	243	91	180



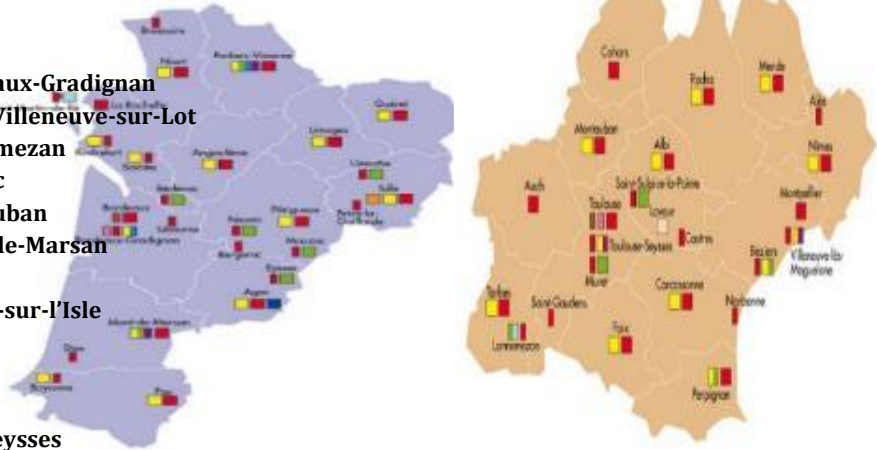
## La région en un coup d'œil



- Nombre de bénévoles : 34
- Etablissements concernés : 13
- Nombre d'entretiens réalisés : 329\*
- Nombre de personnes rencontrées : 290\*

## Etablissements d'intervention

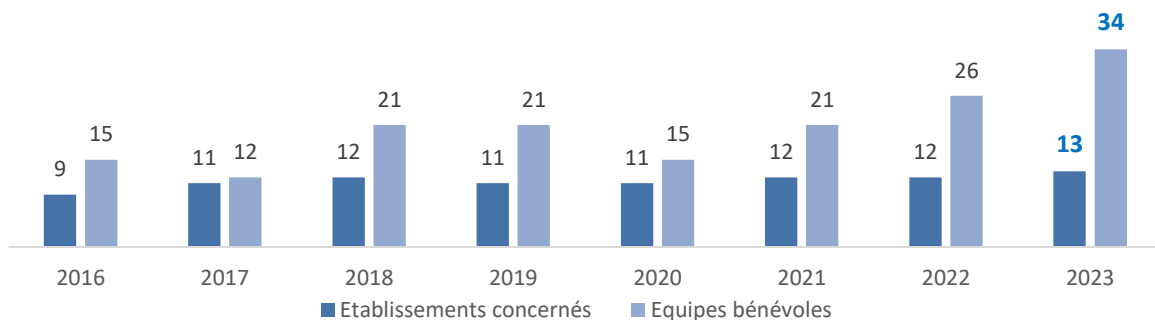
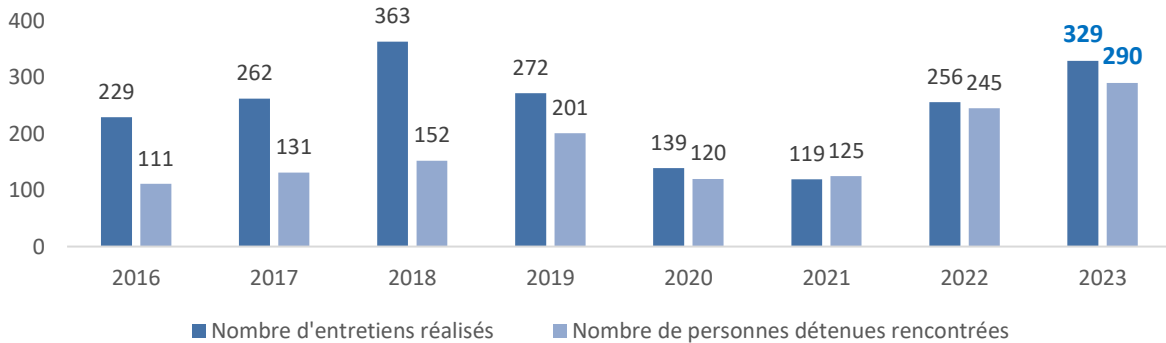
- Maison d'arrêt d'**Agen**
- Maison d'arrêt de **Bayonne**
- Centre pénitentiaire de **Bordeaux-Gradignan**
- Centre de détention d'**Eysses-Villeneuve-sur-Lot**
- Centre pénitentiaire de **Lannemezan**
- Centre de détention de **Mauzac**
- Centre de détention de **Montauban**
- Centre pénitentiaire de **Mont-de-Marsan**
- Centre de détention de **Muret**
- Centre de détention de **Neuville-sur-l'Isle**
- Maison d'arrêt de **Pau**
- Maison d'arrêt de **Périgueux**
- Maison d'arrêt de **Tarbes**
- Maison d'arrêt de **Toulouse-Seysse**



## Evolution des prisons d'intervention

Arrêt des activités 2023	Nouvelles activités 2023
	Pau

## Evolutions quantitatives de l'action

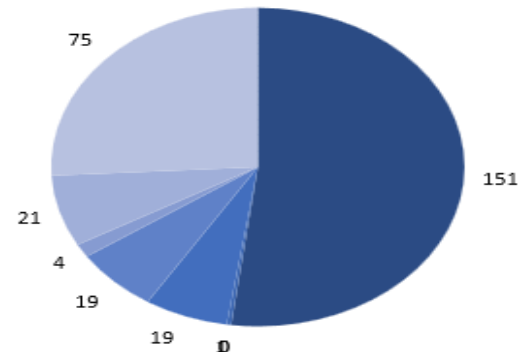


\* : Données manquantes 2023 : Agen, Eysses-Villeneuve-sur-Lot, Montauban

## Profils des personnes rencontrées

### Titre de séjour

Titre de séjour	Nbre de personnes
Néant (situation irrégulière)	151 52%
Visa de court séjour	0 0%
Visa de long séjour	0 0%
Autorisation provisoire de séjour	1 0%
Récépissé	19 7%
Carte de séjour temporaire	19 7%
Carte de séjour pluriannuelle	4 1%
Carte de résident-e	21 7%
Non renseigné	75 26%
<b>Total</b>	<b>290 100%</b>



Sexe		Enfant mineur-e en France	
Homme	255 87,9%	Oui	81 34,3%
Femme	1 0,3%	Non	155 65,7%
Non renseigné	34 11,7%	Non renseigné	108 45,8%
Situation maritale		Famille nucléaire en France	
Célibataire	181 62,4%	Oui	71 24,5%
Marié-e	44 15,2%	Non	153 52,8%
Pacsé-e	3 1%	Non renseigné	66 22,8%
Non renseigné	62 21,4%		

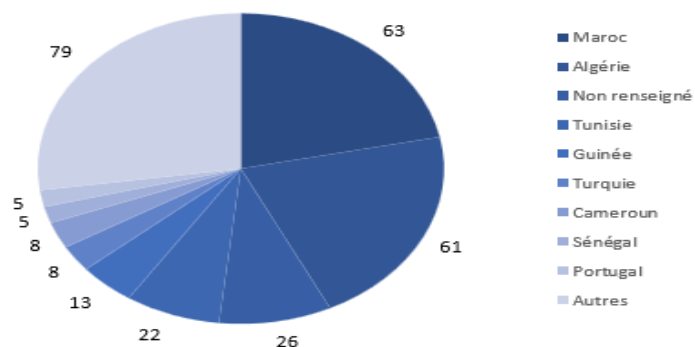
## Situation pénale des personnes rencontrées

Condamné-e	226 77,9%	Sous écrou extraditionnel	0 0%
Prévenu-e	41 14,1%	Non renseigné	22 7,6%
Prévenu-e et condamné-e	1 0,3%		

## Situation administrative des personnes rencontrées

### Répartition par pays des personnes accompagnées dans l'année

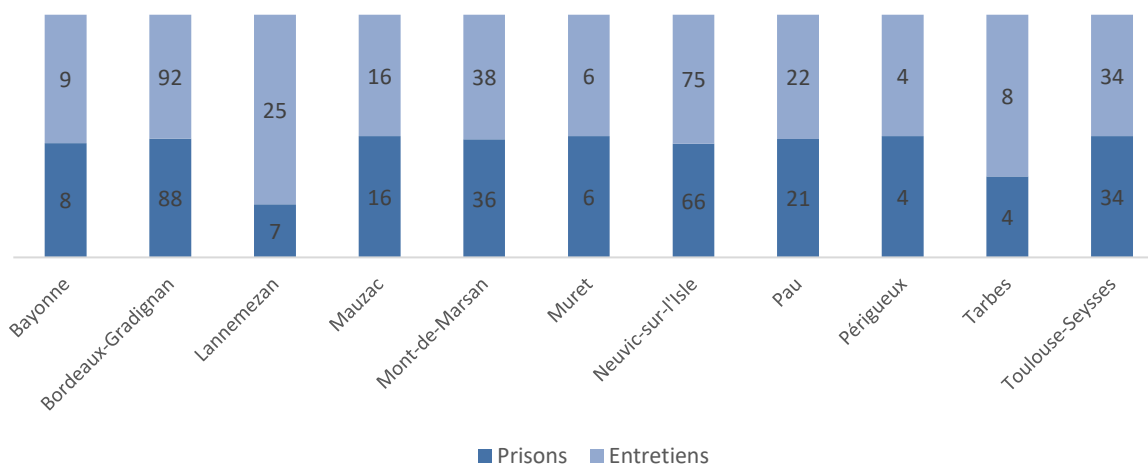
Pays	Nbre de personnes
1 Maroc	63 22%
2 Algérie	61 21%
3 Non renseigné	26 9%
4 Tunisie	22 8%
5 Guinée	13 4%
6 Turquie	8 3%
7 Cameroun	8 3%
8 Sénégal	5 2%
9 Portugal	5 2%
Autres	79 27%
<b>Total</b>	<b>290 100%</b>



Situation au regard de l'asile		Mesure d'expulsion	
Pas de situation d'asile envisagé	60 20,7%	Arrêté d'expulsion	4 1,3%
Reconnu-e réfugié-e	4 1,4%	Interdiction de territoire	60 20,7%
Bénéficiaire de la protection subsidiaire	1 0,3%	OQTF	54 18,6%
Demande d'asile en cours	4 1,4%	Pas de mesure identifiée	53 18,3%
Non renseigné	221 76,2%	Non renseigné	119 41%

## Actions menées

### Détails par établissement



### Demande séjour asile

Demande séjour asile	Nbre de personnes	Nbre d'entretiens
Demande de titre de séjour	35 12%	53 16%
Demande d'asile	2 1%	2 1%
Demande d'assignation à résidence	0 0%	0 0%
Néant	123 43%	132 41%
Non renseigné	129 45%	137 42%
<b>Total</b>	<b>289 100%</b>	<b>324 98%</b>

### Recours / requête

Recours / requête	Nbre de personnes	Nbre d'entretiens
Recours contre une obligation de quitter le territoire français	12 4%	15 5%
Recours contre un arrêté d'expulsion (COMEX, abrogation, etc.)	0 0%	0 0%
Requête contre l'interdiction du territoire français (relèvement, recours lié à l'asile (récit OFPRA, recours CNDA, etc.))	2 1%	2 1%
Non renseigné	264 95%	292 94%
<b>Total</b>	<b>278 100%</b>	<b>309 100%</b>

### Evolutions

	2023		2022	
	Personnes	Entretiens	Personnes	Entretiens
Agen	-	-	-	-
Bayonne	8	9	19	19
Bordeaux-Gradignan	88	92	45	51
Eysses-Villeneuve-sur-Lot	-	-	-	-
Lannemezan	7	25	4	13
Mauzac	16	16	9	9
Montauban	-	-	-	-
Mont-de-Marsan	36	38	44	48
Muret	6	6	10	10
Neuvis-sur-l'Isle	66	75	64	53
Pau	21	22	-	-
Périgueux	4	4	3	3
Tarbes	4	8	3	4
Toulouse-Seysses	34	34	33	33





# Synthèse prison 2023

## Juin 2024

La Cimade entre en prison afin de rendre l'accès au droit des personnes étrangères détenues effectif. Près de 200 bénévoles entrent dans plus de 75 prisons afin d'informer les personnes de leurs droits, de les assister dans les démarches supposées par leur situation et de porter témoignage des conditions de détention des personnes étrangères détenues dont les droits ne sont pas respectés. Depuis 2007, l'activité est prise en compte par un protocole national signé avec l'administration pénitentiaire.